

Informacja na temat stanu pieczy zastępczej w województwie łódzkim

**Opracowanie:
Wydział ds. Rodziny i Pieczy Zastępczej**

Łódź, 2023



Spis treści

Spis treści.....	2
Wstęp.....	3
I. Koordynator rodzinnej pieczy zastępczej.....	4
II. Organizator rodzinnej pieczy zastępczej	5
III. Rodziny pomocowe	6
IV. Szkolenia kandydatów i rodzin zastępczych	8
A. Prowadzenie naboru kandydatów do pełnienia funkcji rodziny zastępczej lub prowadzenia rodzinnego domu dziecka	8
B. Szkolenie kandydatów do pełnienia funkcji rodziny zastępczej lub prowadzenia rodzinnego domu dziecka	8
C. Zapewnienie rodzinom zastępczym i prowadzącym rodzinne domy dziecka szkoleń mających na celu podnoszenie ich kwalifikacji	9
V. Rodzinne formy pieczy zastępczej	10
A. Rodziny zastępcze	10
B. Rodzinne domy dziecka	14
C. Rodzinne formy pieczy zastępczej utworzone w 2022 r.....	18
D. Rodzinne formy pieczy zastępczej rozwiązane w 2022 r.	19
E. Formy wsparcia rodzinnej pieczy zastępczej.....	20
VI. Instytucjonalne formy pieczy zastępczej.....	21
A. Placówki opiekuńczo-wychowawcze	21
B. Interwencyjny Ośrodek Preadopcyjny	23
VII. Porozumienia pomiędzy powiatami	23
VIII. Pobyt dzieci poniżej 10. roku życia w placówkach opiekuńczo-wychowawczych.....	25
IX. Zwiększenie pomocy finansowej dla rodzin zastępczych i prowadzących rodzinne domy dziecka.....	26
X. Najistotniejsze bariery utrudniające rozwój rodzinnych form pieczy zastępczej	27
XI. Działania zmierzające do deinstytucjonalizacji systemu pieczy zastępczej.....	28
XII. Potrzeby powiatów w procesie deinstytucjonalizacji	28
XIII. Formy wsparcia osób usamodzielnianych	29
XIV. Współpraca z podmiotami prowadzącymi działalność pożytku publicznego	30
XV. Podsumowanie.....	30

Wstęp

Ustawa z dnia 9 czerwca 2011 r. o wspieraniu rodziny i systemie pieczy zastępczej weszła w życie z dniem 1 stycznia 2012 r., wprowadzając szereg rozwiązań zmierzających do zintensyfikowania działań na rzecz dziecka i rodziny, a także doskonalenia systemu pieczy zastępczej.

Regionalne Centrum Polityki Społecznej w Łodzi, będące jednostką Samorządu Województwa Łódzkiego, działalność swoją koncentruje wokół zadań wyznaczonych przez Strategię Rozwoju Województwa Łódzkiego 2030, której integralną częścią jest przyjęty przez Sejmik Województwa Łódzkiego uchwałą Nr XXXII/436/21 z dnia 22 czerwca 2021 r., Program Wspierania Rodziny i Systemu Pieczy Zastępczej Województwa Łódzkiego 2030. Program ten, jako cel główny, wskazuje wsparcie stabilności i samodzielności rodziny oraz poprawę jakości i dostępności usług oraz infrastruktury systemu wsparcia rodziny i pieczy zastępczej w województwie łódzkim.

W ramach ww. działalności, przeprowadzamy ankietę dotyczącą pieczy zastępczej. Uzyskane na podstawie ankiety dane stanowią podstawę dokonania analizy i oceny zachodzących w ww. obszarze zmian, ich kierunku i dynamiki.

Niniejsza informacja została opracowana na podstawie danych przedłożonych przez wszystkich organizatorów rodzinnej pieczy zastępczej z terenu województwa łódzkiego. Informacje dotyczące Interwencyjnego Ośrodka Preadopcyjnego stanowią dane własne Regionalnego Centrum Polityki Społecznej w Łodzi. Dane zawarte w niniejszym opracowaniu podane są według stanu na 31 grudnia 2022 r.

I. Koordynator rodzinnej pieczy zastępczej

Ustawa o wspieraniu rodziny i systemie pieczy zastępczej, jako istotny element pomocy i wsparcia rodzin zastępczych i rodzinnych domów dziecka, wprowadziła koordynatora rodzinnej pieczy zastępczej.

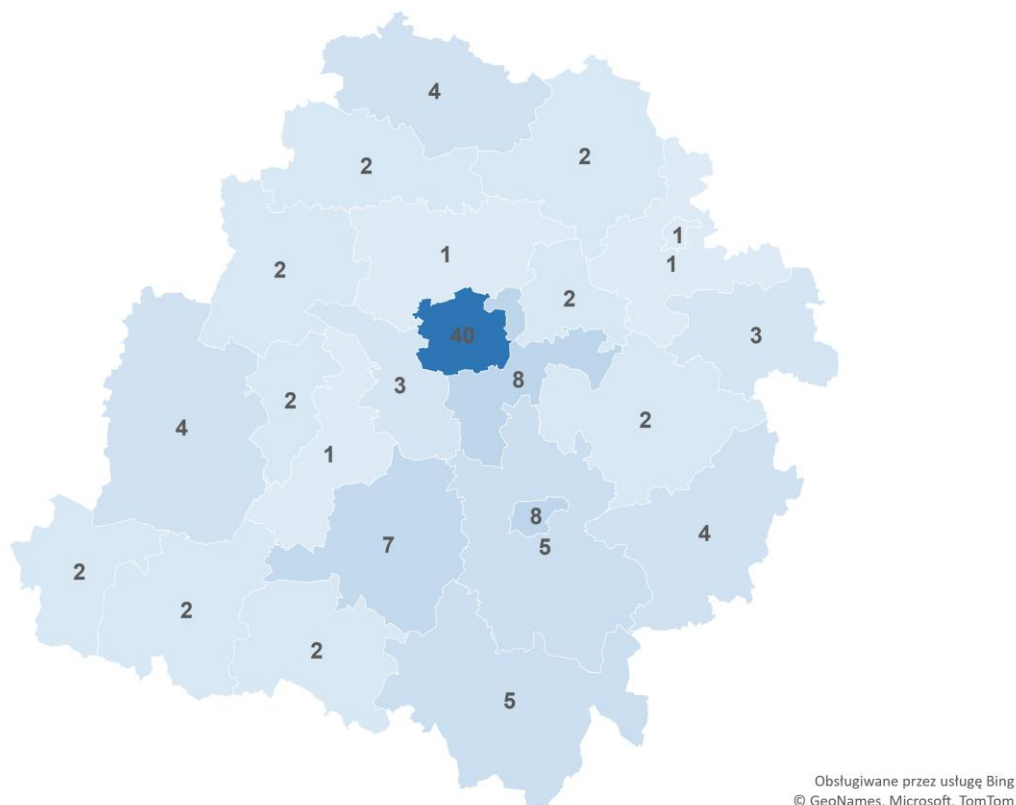
We wszystkich powiatach województwa łódzkiego zostali zatrudnieni koordynatorzy rodzinnej pieczy zastępczej. Łącznie na terenie województwa zatrudnionych jest 113 koordynatorów. Najwięcej koordynatorów rodzinnej pieczy zastępczej w liczbie 40 zatrudnia M. Łódź. W porównaniu ze stanem na 31 grudnia 2021 r. nastąpił spadek liczby koordynatorów o 2,6%.

Tabela 1. Liczba koordynatorów rodzinnej pieczy zastępczej według powiatów

Powiat	Liczba koordynatorów rodzinnej pieczy zastępczej
bełchatowski	7
brzeziński	2
kutnowski	4
łaski	1
łęczycki	2
łowicki	2
łódzki wschodni	8
opoczyński	4
pabianicki	3
pajęczański	2
piotrkowski	5
poddębicki	2
radomszczański	5
rawski	3
sieradzki	4
skierniewicki	1
tomaszowski	2
wieluński	2
wieruszowski	2
zduńskowolski	2
zgierski	1
M. Łódź	40
M. Piotrków Tryb.	8
M. Skierniewice	1
OGÓŁEM	113

Źródło: Opracowanie RCPS na podstawie danych przedłożonych przez Powiatowe Centra Pomocy Rodzinie

Mapa 1. Liczba koordynatorów rodzinnej pieczy zastępczej według powiatów



Źródło: Opracowanie RCPS na podstawie danych przedłożonych przez Powiatowe Centra Pomocy Rodzinie

Z przeprowadzonej ankiety wynika, że wsparciem koordynatorów rodzinnej pieczy zastępczej objętych jest:

- 31 rodzin zastępczych zawodowych pełniących funkcję pogotowia rodzinnego;
- 75 rodzin zastępczych zawodowych;
- 55 rodzinnych domów dziecka;
- 1032 rodziny spokrewnione;
- 402 rodziny niezawodowe;
- 38 rodzin zastępczych specjalistycznych.

II. Organizator rodzinnej pieczy zastępczej

Zgodnie z art. 182 ust. 1 ustawy o wspieraniu rodziny i systemie pieczy zastępczej zadania powiatu w zakresie pieczy zastępczej wykonuje starosta za pośrednictwem Powiatowego Centrum Pomocy Rodzinie oraz organizatorów rodzinnej pieczy zastępczej. Organizatorem rodzinnej pieczy zastępczej jest wyznaczona przez

starostę jednostka organizacyjna powiatu lub podmiot, któremu powiat zlecił realizację tego zadania. W województwie łódzkim na terenie każdego powiatu działa jeden organizator rodzinnej pieczy zastępczej, którym zostało wyznaczone Powiatowe Centrum Pomocy Rodzinie, a w miastach na prawach powiatu Miejski Ośrodek Pomocy Rodzinie. Na terenie M. Łodzi organizatorem rodzinnej pieczy zastępczej jest Centrum Administracyjne Pieczy Zastępczej. Zatem, na terenie województwa działa 24 organizatorów rodzinnej pieczy zastępczej. W ramach działających organizatorów rodzinnej pieczy zastępczej zatrudnionych jest 107 specjalistów, z tego: 34 pracowników socjalnych, 39 psychologów, 18 pedagogów oraz 16 innych specjalistów (np. prawnik, radca prawny, psychoterapeuta, logopeda).

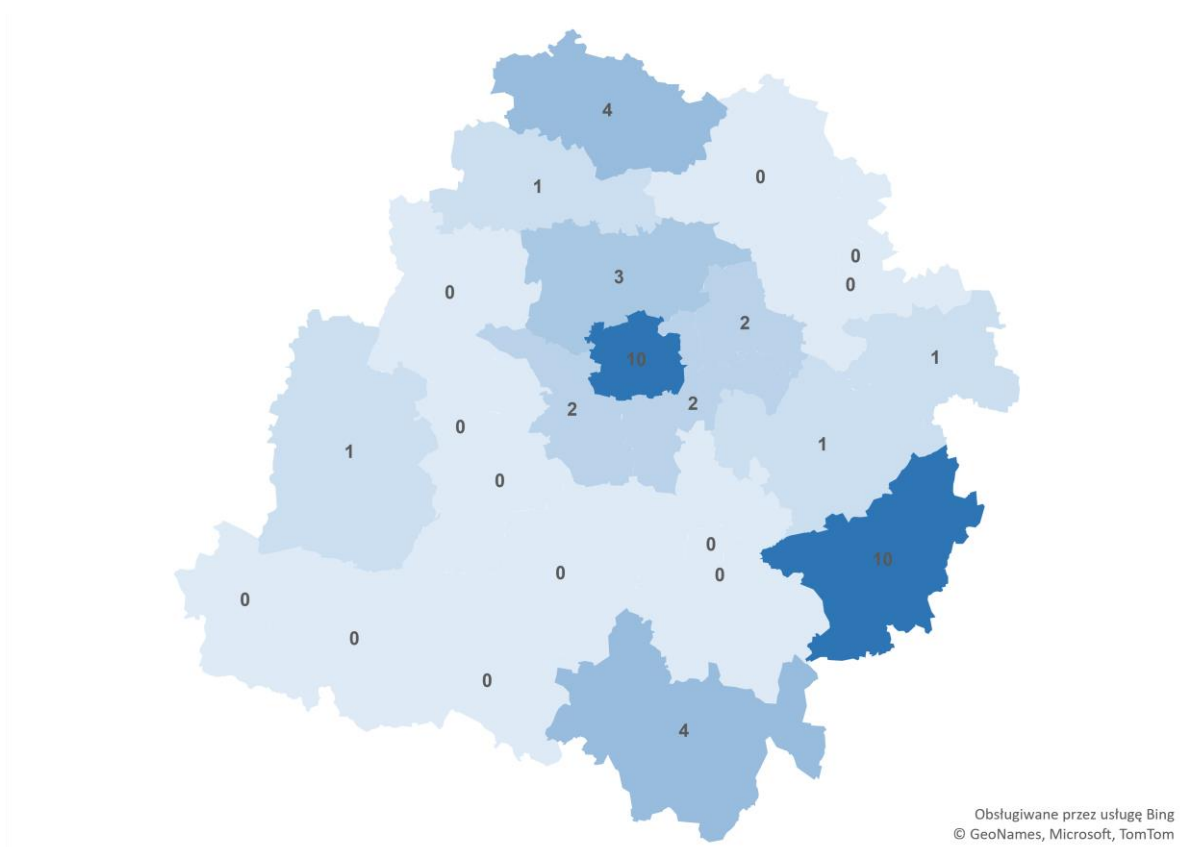
III. Rodziny pomocowe

Z przeprowadzonej ankiety wynika, że na terenie województwa łódzkiego w 2022 r. funkcjonowało 41 rodzin pomocowych.

Zgromadzone dane wskazały odwrócenie kilkuletniej tendencji spadkowej liczby rodzin pomocowych. W stosunku do liczby rodzin pomocowych funkcjonujących w 2021 r. rok 2022 przyniósł wzrost ich liczby aż o 70,8%.

Liczba rodzin pomocowych w województwie łódzkim wg stanu na 31 marca						Liczba rodzin pomocowych w województwie łódzkim funkcjonujących w 2019 r.	Liczba rodzin pomocowych w województwie łódzkim funkcjonujących w 2020 r.	Liczba rodzin pomocowych w województwie łódzkim funkcjonujących w 2021 r.	Liczba rodzin pomocowych w województwie łódzkim funkcjonujących w 2022 r.
2014 r.	2015 r.	2016 r.	2017 r.	2018 r.	2019 r.				
26	1	4	30	27	43	35	30	24	41

Mapa 2. Liczba rodzin pomocowych w powiatach



Źródło: Opracowanie RCPS na podstawie danych przedłożonych przez Powiatowe Centra Pomocy Rodzinie

Na mapie 2 widzimy, że rodziny pomocowe, według stanu na 31 grudnia 2022 r., funkcjonują w 12 powiatach województwa łódzkiego, tj. w powiecie brzezińskim, kutnowskim, łęczyckim, łódzkim wschodnim, opoczyńskim, pabianickim, radomszczańskim, rawskim, sieradzkim, tomaszowskim, zgierskim oraz w M. Łodzi. Liczba rodzin pomocowych sprawowanych przez:

- rodzinę zastępczą niezawodową wynosi 11;
- rodzinę zastępczą zawodową wynosi 21;
- prowadzącego rodzinny dom dziecka wynosi 5;
- małżonków lub osobę niepozostającą w związku małżeńskim przeszkolonych do pełnienia funkcji rodziny zastępczej, prowadzenia rodzinnego domu dziecka lub rodziny przysposabiającej wynosi 4.

W 2022 r. w rodzinach pomocowych przebywało 64 dzieci.

IV. Szkolenia kandydatów i rodzin zastępczych

A. Prowadzenie naboru kandydatów do pełnienia funkcji rodziny zastępczej lub prowadzenia rodzinnego domu dziecka

Organizator rodzinnej pieczy zastępczej został ustawowo zobowiązany do prowadzenia naboru kandydatów do pełnienia funkcji rodziny zastępczej zawodowej, rodziny zastępczej niezawodowej lub prowadzenia rodzinnego domu dziecka. Wśród działań podejmowanych przez powiaty, w celu pozyskania kandydatów do pełnienia funkcji rodziny zastępczej oraz prowadzenia rodzinnego domu dziecka najczęściej wymieniane były:

- kampanie medialne w lokalnej prasie i w serwisach społecznościowych,
- audycje radiowe,
- ulotki, plakaty, ogłoszenia na stronach internetowych organizatorów rodzinnej pieczy zastępczej,
- ogłoszenia w parafiach,
- organizowanie pikników, festynów integracyjnych i imprez promujących rodzicielstwo zastępcze, w tym organizacja Dnia Rodzicielstwa Zastępczego,
- dystrybucja materiałów promocyjnych,
- filmy promujące rodzicielstwo zastępcze,
- spotkania informacyjne.

B. Szkolenie kandydatów do pełnienia funkcji rodziny zastępczej lub prowadzenia rodzinnego domu dziecka


Do zadań organizatora rodzinnej pieczy zastępczej należy organizowanie szkoleń dla kandydatów do pełnienia funkcji rodziny zastępczej lub prowadzenia rodzinnego domu dziecka. Szkolenia prowadzone są na podstawie programów szkoleniowych zatwierdzonych decyzją Ministra Rodziny i Polityki Społecznej.

W 2022 r. na terenie województwa łódzkiego zostało przeszkolonych 186 kandydatów do pełnienia funkcji rodziny zastępczej, w tym:

- 157 kandydatów do pełnienia funkcji rodziny zastępczej niezawodowej,
- 29 kandydatów do pełnienia funkcji rodziny zastępczej zawodowej.

Dodatkowo w okresie sprawozdawczym zostało przeszkolonych 4 kandydatów do pełnienia funkcji dyrektora placówki opiekuńczo-wychowawczej typu rodzinnego oraz 1 kandydat do prowadzenia rodzinnego domu dziecka.

Wykres 1. Struktura przeszkolonych w 2022 r. kandydatów do pełnienia funkcji rodziny zastępczej: niezawodowej, zawodowej, prowadzenia rodzinnego domu dziecka i dyrektora placówki opiekuńczo-wychowawczej typu rodzinnego.



Źródło: Opracowanie RCPS na podstawie danych przedłożonych przez Powiatowe Centra Pomocy Rodzinie

C. Zapewnienie rodzinom zastępczym i prowadzącym rodzinne domy dziecka szkoleń mających na celu podnoszenie ich kwalifikacji

Organizator rodzinnej pieczy zastępczej, poza organizowaniem szkoleń dla kandydatów do pełnienia funkcji rodziny zastępczej lub prowadzenia rodzinnego domu dziecka, odpowiedzialny jest również za zapewnienie rodzinom zastępczym i prowadzącym rodzinne domy dziecka możliwości uczestnictwa w szkoleniach mających na celu podnoszenie ich kwalifikacji, biorąc pod uwagę ich potrzeby. Z przeprowadzonego badania wynika, że w 19 powiatach województwa łódzkiego, co stanowi 79% ogółu powiatów, organizowane są szkolenia mające na celu podnoszenie kwalifikacji rodzin zastępczych i prowadzących rodzinne domy dziecka. W 2022 r. zostało przeszkolonych 459 rodzin zastępczych, 17 osób prowadzących rodzinne domy dziecka oraz 5 dyrektorów placówek opiekuńczo-wychowawczych typu rodzinnego. 5 powiatów z województwa łódzkiego wskazało, że w 2022 r. nie zapewniło szkoleń mających na celu podnoszenie kwalifikacji rodzin zastępczych

i prowadzących rodzinne domy dziecka, ze względu m.in. na sytuację epidemiologiczną wywołaną wirusem SARS-CoV2.

V. Rodzinne formy pieczy zastępczej

A. Rodziny zastępcze

Na dzień 31 grudnia 2022 r. na terenie województwa łódzkiego funkcjonowały 2724 rodziny zastępcze, w tym: 1770 rodzin zastępczych spokrewnionych, 790 rodzin zastępczych niezawodowych, 89 rodzin zastępczych zawodowych, 35 rodzin zastępczych zawodowych pełniących funkcję pogotowia rodzinnego oraz 40 rodzin zastępczych specjalistycznych.

Tabela 2. Liczba rodzin zastępczych według powiatów

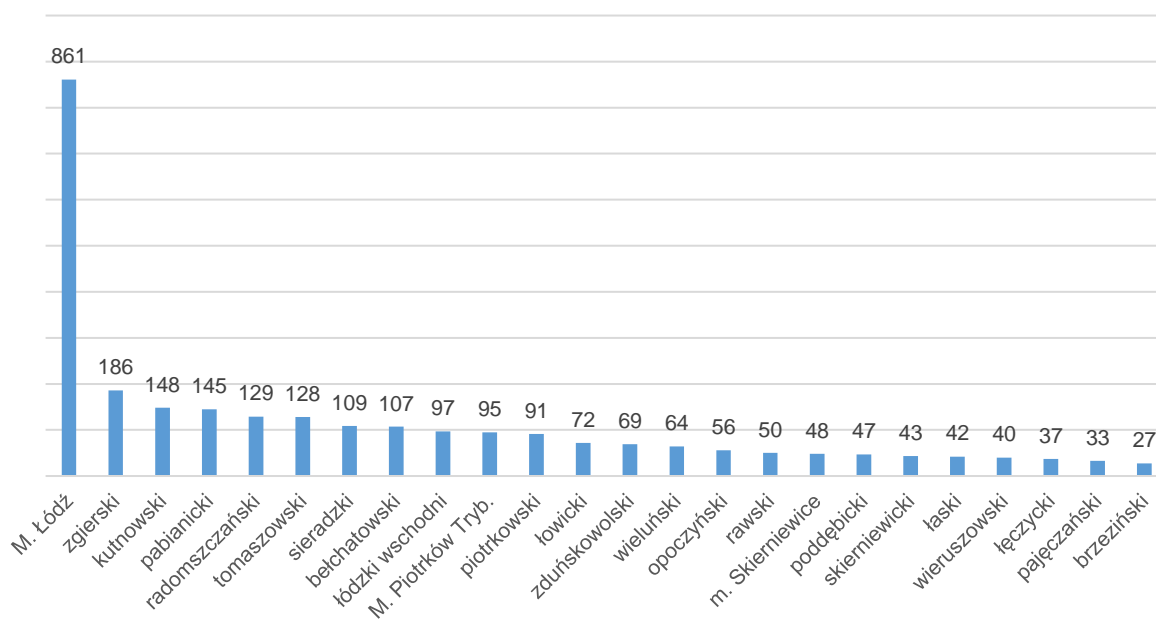
L.p.	Powiat	Rodziny zastępcze spokrewnione	Rodziny zastępcze niezawodowe	Rodziny zastępcze zawodowe	Rodziny zastępcze zawodowe pełniące funkcję pogotowia rodzinnego	Rodziny zastępcze specjalistyczne	Rodziny zastępcze ogółem
1	bełchatowski	73	27	3	4	0	107
2	brzeziński	15	11	1	0	0	27
3	kutnowski	92	49	5	1	1	148
4	łaski	29	12	1	0	0	42
5	łęczycki	20	14	2	0	1	37
6	łowicki	53	15	4	0	0	72
7	łódzki wschodni	62	28	5	2	0	97
8	opoczyński	36	14	4	1	1	56
9	pabianicki	89	49	4	0	3	145
10	pajęczański	16	17	0	0	0	33
11	piotrkowski	59	28	4	0	0	91
12	poddębicki	34	9	2	2	0	47
13	radomszczański	80	41	5	2	1	129
14	rawski	35	14	1	0	0	50
15	sieradzki	68	35	5	1	0	109
16	skierniewicki	25	15	3	0	0	43
17	tomaszowski	87	39	0	2	0	128
18	wieluński	45	17	2	0	0	64
19	wieruszowski	29	9	2	0	0	40
20	zduńskowolski	52	16	0	0	1	69

21	zgierski	112	65	8	1	0	186
22	M. Łódź	555	231	26	19	30	861
23	M. Piotrków Tryb.	72	21	0	0	2	95
24	M. Skierniewice	32	14	2	0	0	48
	Ogółem	1770	790	89	35	40	2724

Źródło: Opracowanie RCPS na podstawie danych przedłożonych przez Powiatowe Centra Pomocy Rodzinie

Liczba rodzin zastępczych w województwie łódzkim wg stanu na 31 marca						Liczba rodzin zastępczych w województwie łódzkim wg stanu na 31 grudnia 2019	Liczba rodzin zastępczych w województwie łódzkim wg stanu na 31 grudnia 2020	Liczba rodzin zastępczych w województwie łódzkim wg stanu na 31 grudnia 2021	Liczba rodzin zastępczych w województwie łódzkim wg stanu na 31 grudnia 2022
2014 r.	2015 r.	2016 r.	2017 r.	2018 r.	2019 r.				
3119	3033	3070	2983	2915	2851	2839	2841	2797	2724

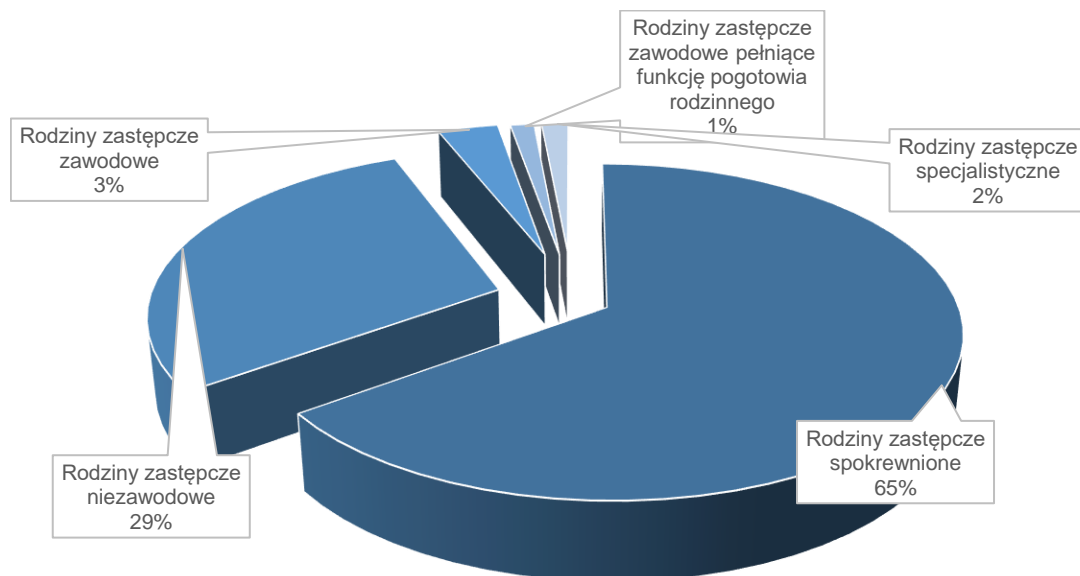
Wykres 2. Liczba rodzin zastępczych według powiatów uporządkowana malejąco.



Źródło: Opracowanie RCPS na podstawie danych przedłożonych przez Powiatowe Centra Pomocy Rodzinie

Najwięcej rodzin zastępczych funkcjonuje w M. Łodzi, a następnie w powiecie zgierskim, kutnowskim, pabianickim oraz radomszczańskim.

Wykres 3. Struktura rodzin zastępczych w województwie łódzkim.



Źródło: Opracowanie RCPS na podstawie danych przedłożonych przez Powiatowe Centra Pomocy Rodzinie

Zaprezentowany wykres kołowy obrazuje, że 2/3 rodzin zastępczych w województwie łódzkim stanowią rodziny zastępcze spokrewnione, natomiast najmniejszy odsetek rodzin zastępczych, tj. 1%, to rodziny zastępcze zawodowe pełniące funkcję pogotowia rodzinnego.

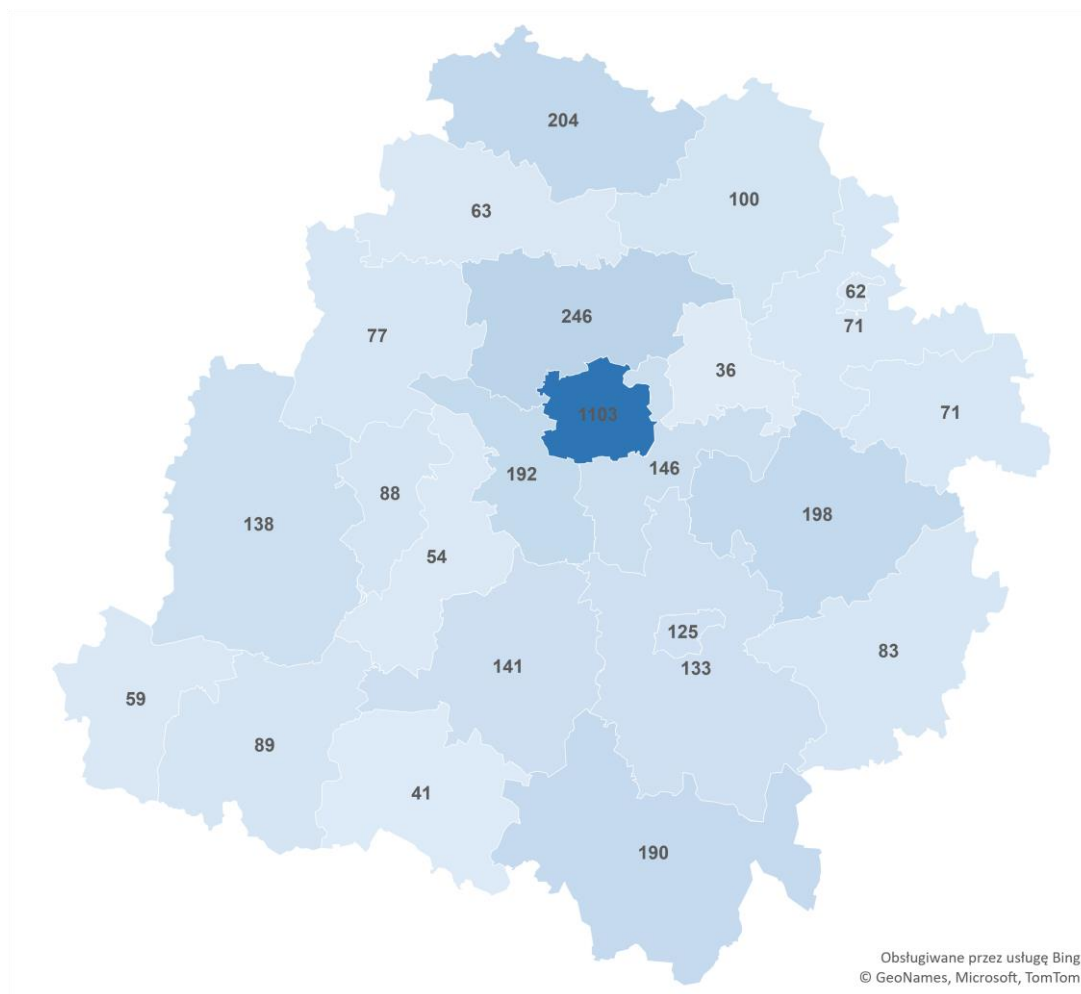
Z poniższego zestawienia (tabela 3) wynika, że na dzień 31 grudnia 2022 r. w rodzinach zastępczych przebywało 3710 dzieci, z tego: 2275 w rodzinach zastępczych spokrewnionych, 974 w rodzinach zastępczych niezawodowych, 269 w rodzinach zastępczych zawodowych, 132 w rodzinach zastępczych zawodowych pełniących funkcję pogotowia rodzinnego oraz 60 w rodzinach zastępczych specjalistycznych.

Tabela 3. Liczba dzieci umieszczonych w rodzinach zastępczych według powiatów

L.p.	Powiat	Rodziny zastępcze spokrewnione	Rodziny zastępcze niezawodowe	Rodziny zastępcze zawodowe	Rodziny zastępcze zawodowe pełniące funkcję pogotowia rodzinnego	Rodziny zastępcze specjalistyczne	Liczba dzieci ogółem
1	bełchatowski	92	37	4	8	0	141
2	brzeziński	20	13	3	0	0	36
3	kutnowski	121	60	18	4	1	204
4	łaski	34	16	4	0	0	54
5	łęczycki	28	24	9	0	2	63
6	łowicki	68	21	11	0	0	100
7	łódzki wschodni	83	40	14	9	0	146
8	opoczyński	46	18	14	3	2	83
9	pabianicki	119	60	9	0	4	192
10	pajęczański	22	19	0	0	0	41
11	piotrkowski	77	39	17	0	0	133
12	poddębicki	39	14	9	15	0	77
13	radomszczański	107	58	15	8	2	190
14	rawski	48	18	5	0	0	71
15	sieradzki	75	43	17	3	0	138
16	skierniewicki	38	24	9	0	0	71
17	tomaszowski	117	48	0	33	0	198
18	wieluński	61	21	7	0	0	89
19	wieruszowski	43	12	4	0	0	59
20	zduńskowolski	69	18	0	0	1	88
21	zgierski	142	73	29	2	0	246
22	M. Łódź	688	259	65	47	44	1103
23	M. Piotrków Tryb.	97	24	0	0	4	125
24	M. Skierniewice	41	15	6	0	0	62
	Ogółem	2275	974	269	132	60	3710

Źródło: Opracowanie RCPS na podstawie danych przedłożonych przez Powiatowe Centra Pomocy Rodzinie

Mapa 3. Liczba dzieci umieszczonych w rodzinach zastępczych według powiatów



Źródło: Opracowanie RCPS na podstawie danych przedłożonych przez Powiatowe Centra Pomocy Rodzinie

Liczba dzieci umieszczonych w rodzinach zastępczych w województwie łódzkim wg stanu na 31 marca						Liczba dzieci umieszczonych w rodzinach zastępczych w województwie łódzkim wg stanu na 31 grudnia 2019 r.	Liczba dzieci umieszczonych w rodzinach zastępczych w województwie łódzkim wg stanu na 31 grudnia 2020 r.	Liczba dzieci umieszczonych w rodzinach zastępczych w województwie łódzkim wg stanu na 31 grudnia 2021 r.	Liczba dzieci umieszczonych w rodzinach zastępczych w województwie łódzkim wg stanu na 31 grudnia 2022 r.
2014 r.	2015 r.	2016 r.	2017 r.	2018 r.	2019 r.				
4297	4140	4143	3993	3916	3833	3886	3906	3903	3710

B. Rodzinne domy dziecka

Według stanu na 31 grudnia 2022 r. w województwie łódzkim działało 58 rodzinnych domów dziecka, co stanowi tylko 2% ogółu podmiotów rodzinnych form pieczy zastępczej.

Tabela 4. Liczba rodzinnych domów dziecka oraz liczba umieszczonych dzieci według powiatów

Powiat	Liczba rodzinnych domów dziecka	Liczba umieszczonych dzieci
bełchatowski	0	0
brzeziński	2	9
kutnowski	2	14
łaski	0	0
łęczycki	1	7
łowicki	2	11
łódzki wschodni	4	30
opoczyński	0	0
pabianicki	1	9
pajęczański	0	0
piotrkowski	1	5
poddębicki	2	15
radomszczański	1	8
rawski	0	0
sieradzki	1	2
skierniewicki	0	0
tomaszowski	3	25
wieluński	0	0
wieruszowski	0	0
zduńskowolski	1	9
zgierski	3	19
M. Łódź	33	179
M. Piotrków Tryb.	1	4
M. Skierniewice	0	0
Ogółem	58	346

Źródło: Opracowanie RCPS na podstawie danych przedłożonych przez Powiatowe Centra Pomocy Rodzinie

Liczba rodzinnych domów dziecka w województwie łódzkim wg stanu na 31 marca (w latach 2014-2019)		
Rok	Liczba rodzinnych domów dziecka	Liczba umieszczonych dzieci
2014	18	110
2015	24	149
2016	28	159
2017	32	194
2018	34	221
2019	44	271
Liczba rodzinnych domów dziecka w województwie łódzkim wg stanu na 31 grudnia (w latach 2019-2022)		
31.12.2019	44	265
31.12.2020	48	287
31.12.2021	54	324
31.12.2022	58	346

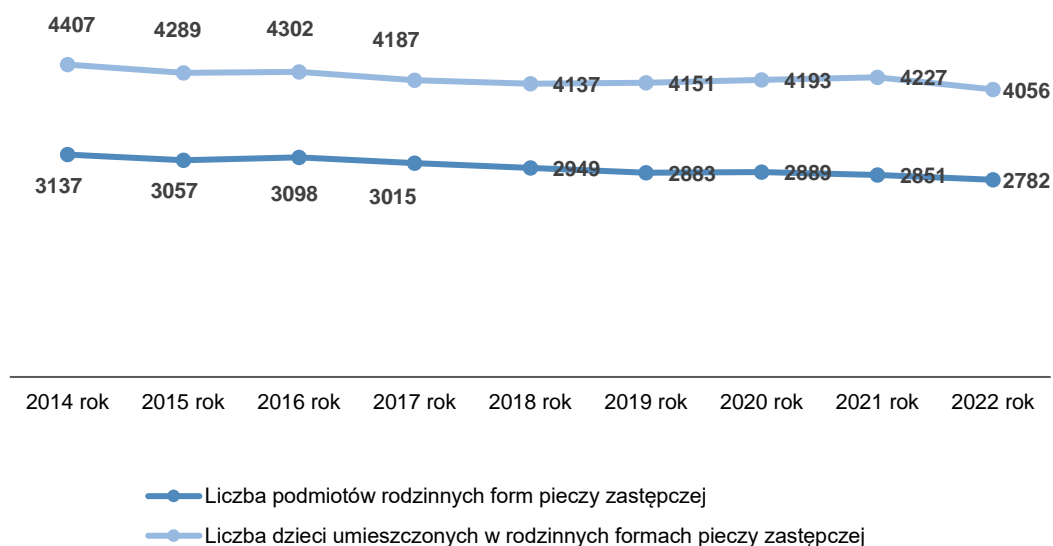
Ogółem:

- Liczba podmiotów rodzinnych form pieczy zastępczej:
 - wg stanu na 31 marca 2014 r. – **3137**
 - wg stanu na 31 marca 2015 r. – **3057**
 - wg stanu na 31 marca 2016 r. – **3098**
 - wg stanu na 31 marca 2017 r. – **3015**
 - wg stanu na 31 marca 2018 r. – **2949**
 - wg stanu na 31 marca 2019 r. – **2895**
 - wg stanu na 31 grudnia 2019 r. – **2883**
 - wg stanu na 31 grudnia 2020 r. – **2889**
 - wg stanu na 31 grudnia 2021 r. – **2851**
 - wg stanu na 31 grudnia 2022 r. – **2782**

➤ Liczba dzieci umieszczonych w rodzinnych formach pieczy zastępczej:

- wg stanu na 31 marca 2014 r. – **4407**
- wg stanu na 31 marca 2015 r. – **4289**
- wg stanu na 31 marca 2016 r. – **4302**
- wg stanu na 31 marca 2017 r. – **4187**
- wg stanu na 31 marca 2018 r. – **4137**
- wg stanu na 31 marca 2019 r. – **4104**
- wg stanu na 31 grudnia 2019 r. – **4151**
- wg stanu na 31 grudnia 2020 r. – **4193**
- wg stanu na 31 grudnia 2021 r. – **4227**
- wg stanu na 31 grudnia 2022 r. – **4056**

Wykres 4. Liczba podmiotów rodzinnych form pieczy zastępczej i dzieci umieszczonych w rodzinnych formach pieczy zastępczej w województwie łódzkim w latach 2014-2022.



C. Rodzinne formy pieczy zastępczej utworzone w 2022 r.

Zgromadzone w ankiecie dane potwierdzają, że w 2022 r. w województwie łódzkim utworzonych zostało 378 rodzinnych form pieczy zastępczej.

Tabela 5. Liczba rodzinnych form pieczy zastępczej utworzonych w 2022 r.

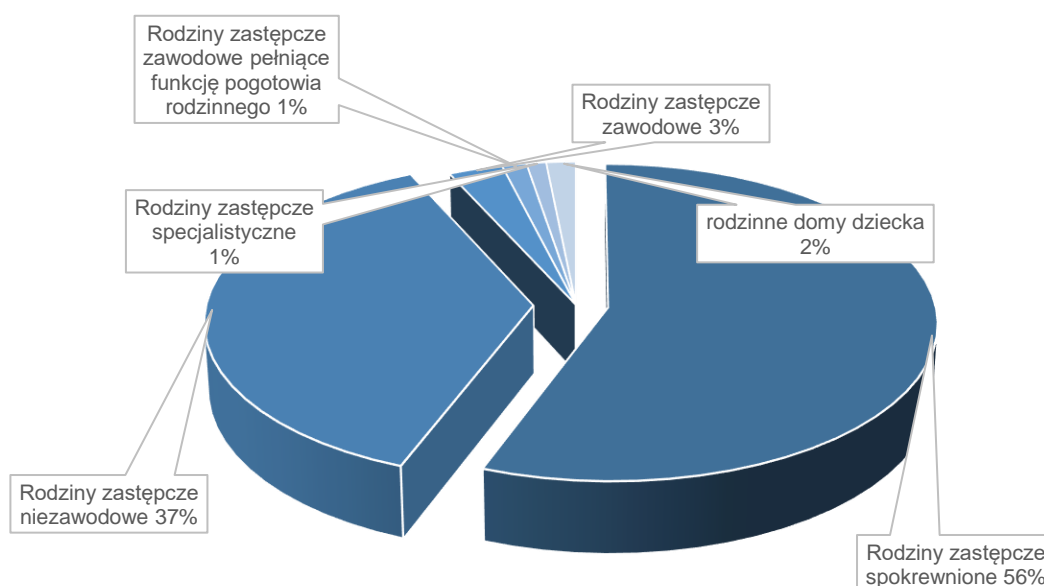
Powiat	Liczba rodzinnych form pieczy zastępczej utworzonych w 2022 roku:						liczba rodzinnych form pieczy
	Rodziny zastępcze spokrew-nione	Rodziny zastępcze niezawo-dowe	Rodziny zastępcze zawodowe			Rodzinne domy dziecka	
			zawodowe	specjali-styczne	rodziny zastęp-cze zawodowe pełniące funkcję pogotowia ro-dzinnego		
bełchatowski	8	3	0	0	0	0	11
brzeziński	2	0	0	0	0	0	2
kutnowski	10	10	1	0	0	0	21
łaski	6	3	0	0	0	0	9
łęczycki	1	2	0	0	0	0	3
łowicki	7	4	0	0	0	2	13
łódzki wschodni	8	3	1	0	1	0	13
opoczyński	5	3	0	0	0	0	8
pabianicki	11	8	0	0	0	0	19
pajęczański	2	2	0	0	0	0	4
piotrkowski	4	9	2	0	0	0	15
poddębicki	6	3	0	0	0	0	9
radomszczański	9	4	0	0	0	0	13
rawski	3	2	0	0	0	0	5
sieradzki	6	3	0	0	0	0	9
skierniewicki	0	3	0	0	0	0	3
tomaszowski	10	5	0	0	0	0	15
wieluński	9	2	1	0	0	0	12
wieruszowski	7	2	1	0	0	0	10
zduńskowolski	5	5	0	0	0	0	10

zgierski	19	12	0	0	1	0	32
M. Łódź	58	46	5	3	3	4	119
M. Piotrków Tryb.	9	5	0	1	0	0	15
M. Skierniewice	6	2	0	0	0	0	8
Ogółem	211	141	11	4	5	6	378

Źródło: Opracowanie RCPS na podstawie danych przedłożonych przez Powiatowe Centra Pomocy Rodzinie

Zaprezentowany poniżej wykres kołowy wskazuje, że ponad połowa nowo utworzonych w 2022 r. rodzinnych form pieczy zastępczej w województwie łódzkim, stanowią rodziny zastępcze spokrewnione, natomiast najmniejszy odsetek, tj. 1% powstałych rodzinnych form pieczy zastępczej to rodziny zastępcze specjalistyczne oraz rodziny zastępcze zawodowe pełniące funkcję pogotowia rodzinnego.

Wykres 5. Struktura utworzonych w 2022 r. rodzinnych form pieczy zastępczej w województwie łódzkim



Źródło: Opracowanie RCPS na podstawie danych przedłożonych przez Powiatowe Centra Pomocy Rodzinie

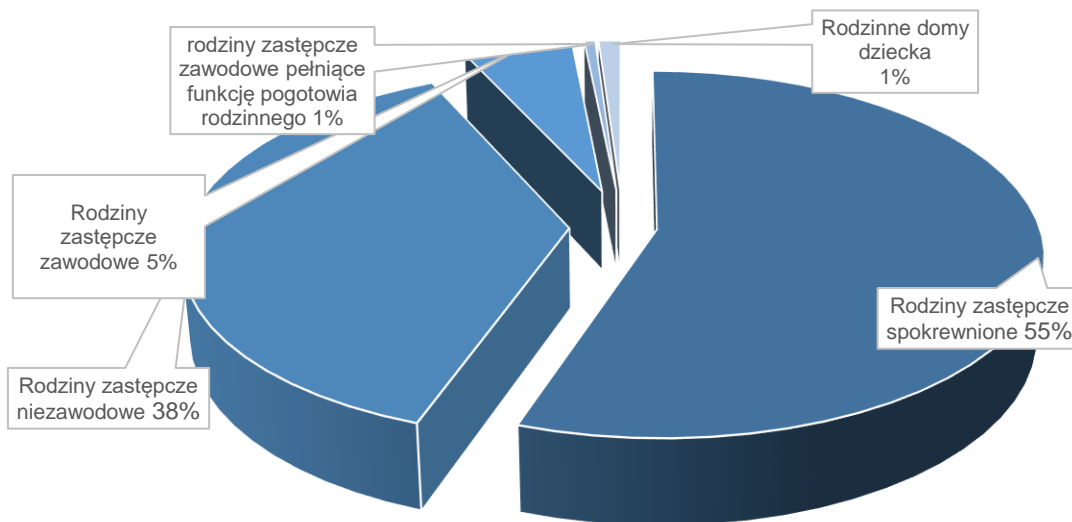
D. Rodzinne formy pieczy zastępczej rozwiązane w 2022 r.

W 2022 r. rozwiązanych zostało 188 form rodzinnej pieczy zastępczej, z czego:

- 104 rodziny zastępcze spokrewnione,
- 71 rodzin zastępczych niezawodowych,
- 10 rodzin zastępczych zawodowych,

- 2 rodzinne domy dziecka,
- 1 rodzina zastępcza zawodowa pełniąca funkcję pogotowia rodzinnego.

Wykres 6. Struktura rozwiązanych w 2022 r. rodzinnych form pieczy zastępczej w województwie łódzkim



Źródło: Opracowanie RCPS na podstawie danych przedłożonych przez Powiatowe Centra Pomocy Rodzinie

Jako główne przyczyny rozwiązania rodzinnych form pieczy zastępczej, zostały wskazane:

- powrót dziecka do rodziny biologicznej,
- przysposobienie dziecka,
- umieszczenie dziecka w innej formie rodzinnej lub instytucjonalnej pieczy zastępczej,
- rezygnacja rodziny zastępczej,
- problemy wychowawcze z dziećmi, nieporadność wychowawcza rodziny;
- zaawansowany wiek rodzica zastępczego,
- brak motywacji rodziców zastępczych do pełnienia funkcji rodziny zastępczej;
- choroba rodzica zastępczego,
- zgon rodzica zastępczego.

E. Formy wsparcia rodzinnej pieczy zastępczej

Z przeprowadzonej ankiety wynika, że najczęściej stosowanymi przez organizatorów rodzinnej pieczy zastępczej formami wsparcia rodzinnej pieczy zastępczej

są: prowadzenie grup wsparcia dla rodzin zastępczych, prowadzenie specjalistycznego poradnictwa, organizowanie szkoleń i warsztatów mających na celu podnoszenie kompetencji opiekuńczo-wychowawczych rodzin zastępczych. Spośród stosowanych przez ankietowanych form wsparcia rodzinnej pieczy zastępczej znalazły się również:

- opieka koordynatora rodzinnej pieczy zastępczej,
- terapia logopedyczna,
- pomoc wolontariuszy,
- współpraca z poradniami psychologiczno-pedagogicznymi,
- organizowanie korepetycji dla dzieci,
- organizowanie wypoczynku dla dzieci,
- organizowanie wydarzeń integrujących środowisko opiekunów zastępczych,
- zatrudnienie osób do pomocy przy sprawowaniu opieki nad dziećmi i przy pracach gospodarskich,
- udział w projektach.

VI. Instytucjonalne formy pieczy zastępczej

A. Placówki opiekuńczo-wychowawcze

Na terenie województwa łódzkiego funkcjonuje 79 placówek opiekuńczo-wychowawczych, dysponujących 1009 miejscami, w których na dzień 31.12.2022 r. przebywało 1079 dzieci. W powiatach: brzezińskim, łęczyckim, łowickim, łódzkim wschodnim oraz poddębickim nie działa żadna placówka opiekuńczo-wychowawcza.

Tabela 6. Liczba placówek opiekuńczo-wychowawczych według powiatów

l.p.	Powiat	Placówki opiekuńczo-wychowawcze typu socjalizacyjnego			Placówki opiekuńczo-wychowawcze typu interwencyjnego			Placówki opiekuńczo-wychowawcze typu specjalistyczno-terapeutycznego			Placówki opiekuńczo-wychowawcze typu rodzinnego		
		Liczba placówek	Liczba miejsc	Liczba dzieci	Liczba placówek	Liczba miejsc	Liczba dzieci	Liczba placówek	Liczba miejsc	Liczba dzieci	Liczba placówek	Liczba miejsc	Liczba dzieci
1	bełchatowski	2	28	29	0	0	0	0	0	0	0	0	0
2	brzeziński	0	0	0	0	0	0	0	0	0	0	0	0
3	kutnowski	3	42	43	1	14	14	0	0	0	1	8	9
4	łaski	1	14	12	0	0	0	0	0	0	0	0	0
5	łęczycki	0	0	0	0	0	0	0	0	0	0	0	0
6	łowicki	0	0	0	0	0	0	0	0	0	0	0	0
7	łódzki wschodni	0	0	0	0	0	0	0	0	0	0	0	0
8	opoczyński	2	28	25	0	0	0	0	0	0	2	16	16

9	pabianicki	5	70	76	0	0	0	0	0	0	0	0	0
10	pajęczański	0	0	0	0	0	0	0	0	0	1	8	10
11	piotrkowski	0	0	0	0	0	0	0	0	0	2	16	16
12	poddębicki	0	0	0	0	0	0	0	0	0	0	0	0
13	radomszczański	2	28	27	0	0	0	0	0	0	0	0	0
14	rawski	1	14	20	0	0	0	0	0	0	0	0	0
15	sieradzki	2	28	28	0	0	0	0	0	0	0	0	0
16	skierniewicki	2	28	28	0	0	0	0	0	0	0	0	0
17	tomaszowski	1	14	13	0	0	0	0	0	0	2	16	16
18	wieluński	1	14	14	0	0	0	0	0	0	0	0	0
19	wieruszowski	0	0	0	0	0	0	0	0	0	3	24	25
20	zduńskowolski	1	14	14	0	0	0	0	0	0	0	0	0
21	zgierski	4	56	53	0	0	0	0	0	0	2	16	19
22	M. Łódź	17	272	261	4	56	114	2	15	15	12	96	90
23	M. Piotrków Tryb.	2	60	73	0	0	0	0	0	0	0	0	0
24	M. Skierniewice	1	14	19	0	0	0	0	0	0	0	0	0
	Ogółem	47	724	735	5	70	128	2	15	15	25	200	201

Placówki opiekuńczo-wychowawcze w województwie łódzkim wg stanu na 31 marca (w latach 2014-2019)		
Rok	Liczba placówek	Liczba miejsc
2014	65	1269
2015	66	1273
2016	66	1271
2017	65	1257
2018	66	1263
2019	68	1261
Placówki opiekuńczo-wychowawcze w województwie łódzkim wg stanu na 31 grudnia (w latach 2019-2022)		
31.12.2019	67	1217
31.12.2020	73	1279
31.12.2021	77	1013
31.12.2022	79	1009

Źródło: Opracowanie RCPS na podstawie danych przedłożonych przez Powiatowe Centra Pomocy Rodzinie

Zgodnie z art. 95 ust. 3 ustawy o wspieraniu rodziny i systemie pieczy zastępczej, w placówce opiekuńczo-wychowawczej typu socjalizacyjnego, interwencyjnego lub specjalistyczno-terapeutycznego można umieścić, w tym samym czasie, łącznie nie więcej niż 14 dzieci oraz osób, które osiągnęły pełnoletność przebywając w pieczy zastępczej (...).

Według stanu na 31 grudnia 2022 r. na terenie 16 powiatów województwa łódzkiego funkcjonowały 54 placówki opiekuńczo-wychowawcze typu socjalizacyjnego, interwencyjnego lub specjalistyczno-terapeutycznego. Dwa powiaty wskazały, że na ich terenie nadal funkcjonują 3 placówki opiekuńczo-wychowawcze typu socjalizacyjnego posiadające liczbę miejsc organizacyjnych powyżej 14, co stanowi 5,6% wszystkich funkcjonujących w regionie placówek.

B. Interwencyjny Ośrodek Preadopcyjny

Od 1 października 2016 r. na terenie województwa łódzkiego funkcjonuje Interwencyjny Ośrodek Preadopcyjny „Tuli-Luli”, który na zlecenie Samorządu Województwa Łódzkiego, prowadzony jest przez Fundację Gajusz. Ośrodek posiada 20 miejsc organizacyjnych dla dzieci, które wymagają specjalistycznej opieki i w okresie oczekiwania na przysposobienie nie mogą zostać umieszczone w rodzinnej pieczy zastępczej. Główny cel działalności Interwencyjnego Ośrodka Preadopcyjnego, to jak najszybsze przywrócenie dzieciom rodziny - albo poprzez umożliwienie powrotu do rodziców biologicznych albo powierzenie rodzinie adopcyjnej lub zastępczej. Pobyt dziecka w interwencyjnym ośrodku preadopcyjnym nie może trwać dłużej niż do ukończenia przez dziecko pierwszego roku życia.

W 2022 r. Ośrodek zapewnił opiekę, wychowanie, pomoc medyczną i rehabilitację łącznie 34 dzieciom (w tym 21 nowo umieszczonym w roku 2022). W 2022 r. Ośrodek opuściło łącznie 18 dzieci, w tym: 1 dziecko powróciło do rodziny biologicznej, 13 dzieci zostało przysposobionych, 2 dzieci umieszczono w rodzinnej pieczy zastępczej, 2 dzieci przeniesiono do hospicjum stacjonarnego z uwagi na zły stan zdrowia. Warto podkreślić, iż dzięki ścisłej współpracy Interwencyjnego Ośrodka Preadopcyjnego, ośrodków adopcyjnych, miejskich ośrodków pomocy społecznej, powiatowych centrów pomocy rodzinie, żadne dziecko nie zostało przeniesione do instytucjonalnej pieczy zastępczej. Działalność Ośrodka stanowiła istotne wsparcie dla regionu w zapewnieniu specjalistycznej opieki dla dzieci wymagających zabezpieczenia w pieczy zastępczej. Spośród wszystkich dzieci przebywających w Ośrodku, 79% dzieci pochodziło z terenu województwa łódzkiego.

VII. Porozumienia pomiędzy powiatami

Powiat, na terenie którego funkcjonują mogące przyjąć dziecko rodzina zastępcza, rodzinny dom dziecka lub placówka opiekuńczo-wychowawcza, zawiera porozumienie

w sprawie przyjęcia dziecka oraz warunków jego pobytu i wysokości wydatków związanych z jego opieką i wychowaniem.

Analiza zgromadzonych na dzień 31.12.2022 r. danych wskazuje, że wszystkie powiaty województwa łódzkiego miały umieszczone dzieci w instytucjonalnych formach pieczy zastępczej oraz w rodzinnych formach pieczy zastępczej funkcjonujących poza powiatem w ramach zawartych porozumień. Łącznie 856 dzieci przebywało w pieczy zastępczej poza powiatem właściwym ze względu na miejsce zamieszkania dziecka.

Tabela 7. Liczba dzieci z powiatu umieszczonych w instytucjonalnych oraz w rodzinnych formach pieczy zastępczej poza powiatem w ramach zawartych umów według powiatów

L.p.	Powiat	Liczba dzieci z powiatu umieszczonych w instytucjonalnych oraz w rodzinnych formach pieczy zastępczej poza powiatem w ramach zawartych porozumień
1	bełchatowski	24
2	brzeziński	6
3	kutnowski	17
4	łaski	11
5	łęczycki	27
6	łowicki	24
7	łódzki wschodni	25
8	opoczyński	10
9	pabianicki	42
10	pajęczański	22
11	piotrkowski	34
12	poddębicki	17
13	radomszczański	91
14	rawski	2
15	sieradzki	2
16	skierniewicki	18
17	tomaszowski	29
18	wieluński	19
19	wieruszowski	8
20	zduńskowolski	8

21	zgierski	65
22	M. Łódź	300
23	M. Piotrków Tryb.	46
24	M. Skierniewice	9
	Ogółem	856

Źródło: Opracowanie RCPS na podstawie danych przedłożonych przez Powiatowe Centra Pomocy Rodzinie

VIII. Pobyt dzieci poniżej 10. roku życia w placówkach opiekuńczo-wychowawczych

Zmiany związane z wiekiem dzieci przebywających w placówkach opiekuńczo-wychowawczych są elementem rozpoczętej w 2012 r. reformy pieczy zastępczej.

Odnosząc się do cezur wiekowych można zauważyć, że wg stanu na 31 grudnia 2022 r. w placówkach opiekuńczo-wychowawczych typu interwencyjnego, socjalizacyjnego oraz specjalistyczno-terapeutycznego przebywało **228** dzieci w wieku poniżej 10. roku życia, w tym aż 174 dzieci przebywało w placówkach typu socjalizacyjnego.

Według pozyskanych danych poza powiatami na terenie, których nie funkcjonują placówki opiekuńczo-wychowawcze, bądź funkcjonują tylko placówki opiekuńczo-wychowawcze typu rodzinnego (powiat pajęczański, piotrkowski, wierszowski), dzieci poniżej 10. roku życia nie przebywały również w placówkach na terenie powiatów: tomaszowskiego i wieluńskiego.

Tabela 8. Liczba dzieci poniżej 10. r. ż przebywających w placówkach opiekuńczo-wychowawczych według powiatów

I.p.	Powiat	placówki opiekuńczo - wychowawcze typu interwencyjnego	placówki opiekuńczo - wychowawcze typu socjalizacyjnego	placówki opiekuńczo - wychowawcze typu specjalistyczno-terapeutycznego	Liczba dzieci ogółem
		Liczba dzieci poniżej 10 roku życia			
1	bełchatowski	0	1	0	1
2	brzeziński	0	0	0	0
3	kutnowski	4	6	0	10
4	łaski	0	1	0	1
5	łęczycki	0	0	0	0
6	łowicki	0	0	0	0

7	łódzki wschodni	0	0	0	0
8	opoczyński	0	6	0	6
9	pabianicki	0	18	0	18
10	pajęczański	0	0	0	0
11	piotrkowski	0	0	0	0
12	poddębicki	0	0	1	1
13	radomszczański	0	3	0	3
14	rawski	0	1	0	1
15	sieradzki	0	7	0	7
16	skierniewicki	0	8	0	8
17	tomaszowski	0	0	0	0
18	wieluński	0	0	0	0
19	wieruszowski	0	0	0	0
20	zduńskowolski	0	3	0	3
21	zgierski	0	8	0	8
22	M. Łódź	42	78	7	127
23	M. Piotrków Tryb.	0	33	0	33
24	M. Skierniewice	0	1	0	1
	Ogółem	46	174	8	228

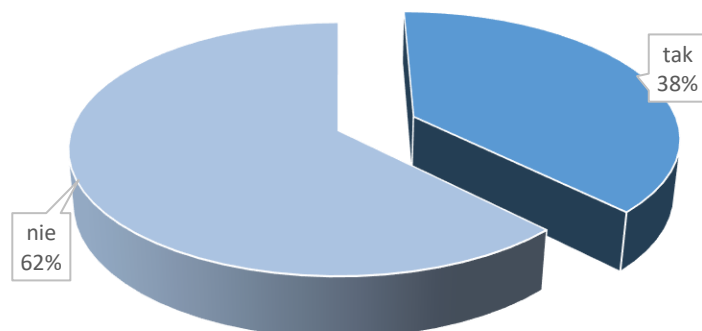
Źródło: Opracowanie RCPS na podstawie danych przedłożonych przez Powiatowe Centra Pomocy Rodzinie

IX. Zwiększenie pomocy finansowej dla rodzin zastępczych i prowadzących rodzinne domy dziecka

Ustawa o wspieraniu rodziny i systemie pieczy zastępczej przewiduje możliwość podniesienia, w drodze uchwały przez radę powiatu, świadczeń pieniężnych dla rodzin zastępczych i prowadzących rodzinne domy dziecka.

W 2022 r. stosowne uchwały podjęło 9 powiatów: brzeziński, kutnowski, łaski, łódzki wschodni, pabianicki, radomszczański, skierniewicki, zgierski oraz M. Skierniewice, co stanowi 38% wszystkich powiatów.

Wykres 7. Czy Państwa powiat w drodze uchwały podniósł wysokość świadczeń pieniężnych, o których mowa w art. 80 ust. 1, art. 81, 83 i 85 ustawy o wspieraniu rodziny i systemie pieczy zastępczej?



Źródło: Opracowanie RCPS na podstawie danych przedłożonych przez Powiatowe Centra Pomocy Rodzinie

X. Najistotniejsze bariery utrudniające rozwój rodzinnych form pieczy zastępczej

Respondenci wskazywali, że najistotniejszymi barierami utrudniającymi rozwój rodzinnych form pieczy zastępczej są:

- brak kandydatów do pełnienia funkcji rodziny zastępczej,
- brak ogólnopolskiej kampanii promujących rodzicielstwo zastępcze,
- przewlekłość postępowań sądowych,
- niewystarczające środki finansowe na realizację zadań wynikających z ustawy,
- obawy rodzin zastępczych związane z opieką nad licznym rodzeństwem,
- obawy rodzin zastępczych przed kontaktami z rodziną biologiczną dzieci,
- brak dostępu bądź ograniczony dostęp do usług specjalistów (np. psychiatry dziecięcego, neurologa),
- brak mieszkań chronionych dla usamodzielniających się wychowanków.

Najczęściej wskazywaną przez organizatorów rodzinnej pieczy zastępczej barierą w realizacji zadań jest brak kandydatów do pełnienia funkcji rodziny zastępczej.

XI. Działania zmierzające do deinstytucjonalizacji systemu pieczy zastępczej

Proces deinstytucjonalizacji w obszarze pieczy zastępczej to proces przejścia od stałej opieki w instytucjach do opieki świadczonej na poziomie lokalnych społeczności. Proces ten obejmuje transformację, zmniejszanie czy likwidację instytucjonalnych form opieki przy równoczesnym zapewnianiu innego rodzaju usług opieki nad dziećmi. Celem deinstytucjonalizacji jest możliwość uzyskania wsparcia i pomocy w przypadku trudności bez konieczności opuszczania własnego środowiska. Wśród badanych, 12 PCPR-ów, co stanowi 50% respondentów wykazało, że podjęło bądź planuje podjąć w najbliższych latach działania zmierzające do deinstytucjonalizacji systemu pieczy zastępczej na swoim terenie. Jako działania zmierzające do deinstytucjonalizacji systemu pieczy zastępczej wskazano:

- kontynuowanie prowadzenia intensywnej kampanii poszukiwania kandydatów do pełnienia funkcji rodziny zastępczej i prowadzącego rodzinny dom dziecka,
- indywidualizację oferowanego dla rodzin i wychowanków wsparcia,
- prowadzenie działań nakierowanych na tworzenie placówek wsparcia dziennego,
- praca z rodziną biologiczną w celu umożliwienia powrotu dziecka umieszczonego w pieczy zastępczej,
- zabezpieczenie lokalu dla przyszłych kandydatów do prowadzenia rodzinnego domu dziecka dostosowanego do potrzeb rodziny z kilkorgiem dzieci,
- funkcjonowanie mieszkań treningowych i wspieranych.

Pozostałe 50% respondowanych wskazało, że nie podjęło bądź nie planuje podjąć w najbliższych latach działań zmierzających do deinstytucjonalizacji systemu pieczy zastępczej, ze względu na fakt, iż:

- na terenie powiatu nie funkcjonują placówki opiekuńczo-wychowawcze,
- funkcjonujące placówki opiekuńczo-wychowawcze spełniają standard w zakresie liczby miejsc dla dzieci,
- nie występuje potrzeba podejmowania działań zmierzających do deinstytucjonalizacji systemu pieczy.

XII. Potrzeby powiatów w procesie deinstytucjonalizacji

Jednym z elementów ankiety była diagnoza potrzeb powiatów w procesie deinstytucjonalizacji. Jako główne potrzeby, wskazane w ankiecie zostały:

- szeroko rozumiana pozytywna kampania dotycząca promowania rodzicielstwa zastępczego i pozyskiwania kandydatów na rodziców zastępczych,

- możliwość pozyskiwania większych lokali z zasobów komunalnych dla rodzin zastępczych,
- rozwijanie form mieszkaniowych dla osób opuszczających pieczę zastępczą,
- szerszy dostęp do specjalistycznego wsparcia np. lekarza psychiatry, neurologa, specjalistów terapii traumy,
- utworzenie rodziny zastępczej specjalistycznej,
- zwiększenie liczby kandydatów na rodziny zastępcze, w tym na rodziny zastępcze zawodowe,
- tworzenie nowych form rodzinnej pieczy zastępczej,
- zwiększenie liczby asystentów rodziny pracujących na rzecz powrotu dziecka do rodziny biologicznej,
- uproszczenie i skrócenie procedur regulujących sytuację prawną dzieci umieszczonych w pieczy zastępczej,
- poprawa funkcjonowania systemu podejmowania decyzji na linii sąd – organizator rodzinnej pieczy zastępczej.

XIII. Formy wsparcia osób usamodzielnianych

Usamodzielnianie wychowanków rodzinnych jak i instytucjonalnych form pieczy zastępczej to ważny, zarówno w wymiarze społecznym jak i finansowym, obszar działań służb społecznych.

Wsparcie osób usamodzielnianych realizowane jest przede wszystkim poprzez udzielanie pomocy przewidzianej ustawą o wspieraniu rodziny i systemie pieczy zastępczej, tj. pomocy na:

- kontynuowanie nauki,
- usamodzielnienie,
- zagospodarowanie.

Poza wskazanymi w ustawie formami wsparcia, pomoc dla osób usamodzielnianych realizowana jest poprzez:

- możliwość udziału w projektach finansowanych ze środków Unii Europejskiej,
- poradnictwo specjalistyczne, w tym psychologiczne, pedagogiczne i prawne,
- pomoc w załatwianiu spraw urzędowych,
- pomoc w uzyskaniu lokalu mieszkalnego,

- mieszkanie chronione, mieszkanie usamodzielnienia,
- doradztwo zawodowe,
- pomoc w uzyskaniu zatrudnienia,
- organizowanie szkoleń, warsztatów, kursów, staży.

XIV. Współpraca z podmiotami prowadzącymi działalność pożytku publicznego

Współpracę z podmiotami prowadzącymi działalność pożytku publicznego w zakresie realizacji zadań wynikających z ustawy o wspieraniu rodziny i systemie pieczy zastępczej potwierdziło 6 PCPR-ów, co stanowi 25% badanych. Realizację zadań w 2022 r. zlecił powiat: kutnowski, piotrkowski, sieradzki, wierszowski, zgierski oraz M. Łódź. 18 powiatów, tj. 75% badanych wskazało, że w 2022 r. nie została podjęta współpraca w zakresie zlecenia zadań podmiotom prowadzącym działalność pożytku publicznego, a głównymi przyczynami są: realizacja zadań we własnym zakresie, brak zapotrzebowania, brak zainteresowania realizacją zadań z zakresu wspierania rodziny i systemu pieczy zastępczej przez podmioty prowadzące działalność pożytku publicznego.

Powiaty współpracujące z podmiotami niepublicznymi najczęściej zlecają zadania dotyczące:

- prowadzenia placówek opiekuńczo-wychowawczych typu rodzinnego, socjalizacyjnego,
- prowadzenia poradnictwa specjalistycznego.

XV. Podsumowanie

1. Koordynatorzy rodzinnej pieczy zastępczej zostali zatrudnieni we wszystkich powiatach województwa łódzkiego. Łącznie na terenie województwa zatrudnionych jest 113 koordynatorów. Najwięcej koordynatorów rodzinnej pieczy zastępczej w liczbie 40 zatrudnia M. Łódź. W porównaniu ze stanem na 31 grudnia 2021 r. nastąpił spadek liczby koordynatorów o 2,6%.
2. W województwie łódzkim na terenie każdego powiatu działa jeden organizator rodzinnej pieczy zastępczej, którym zostało wyznaczone Powiatowe Centrum Pomocy Rodzinie, a w miastach na prawach powiatu Miejski Ośrodek Pomocy Rodzinie. Na terenie M. Łodzi organizatorem rodzinnej pieczy zastępczej jest Centrum Administracyjne Pieczy Zastępczej. Zatem, na terenie województwa działa 24 organizatorów rodzinnej pieczy zastępczej. W ramach działających

organizatorów rodzinnej pieczy zastępczej zatrudnionych jest 107 specjalistów, z tego: 34 pracowników socjalnych, 39 psychologów, 18 pedagogów oraz 16 innych specjalistów (np. prawnik, radca prawny, psychoterapeuta, logopeda).

3. Rodziny pomocowe w liczbie 41 funkcjonowały w 12 powiatach województwa łódzkiego: brzezińskim – 2 rodziny, kutnowskim – 4 rodziny, łęczyckim – 1 rodzina, łódzkim wschodnim – 2 rodziny, opoczyńskim – 10 rodzin, pabianickim – 2 rodziny, radomszczańskim – 4 rodziny, rawskim – 1 rodzina, sieradzkim – 1 rodzina, tomaszowskim – 1 rodzina, zgierskim – 3 rodziny oraz w M. Łodzi – 10 rodzin. Zgromadzone dane wskazały odwrócenie kilkuletniej tendencji spadkowej liczby rodzin pomocowych. W stosunku do liczby rodzin pomocowych funkcjonujących w 2021 r. rok 2022 przyniósł wzrost ich liczby aż o 70,8%.
4. Na dzień 31 grudnia 2022 r. na terenie województwa łódzkiego funkcjonowało 2724 rodzin zastępczych, w tym: 1770 rodzin zastępczych spokrewnionych, 790 rodzin zastępczych niezawodowych, 89 rodzin zastępczych zawodowych, 35 rodzin zastępczych zawodowych pełniących funkcję pogotowia rodzinnego oraz 40 rodzin zastępczych specjalistycznych. W stosunku do 2021 r. liczba rodzin zastępczych na terenie województwa łódzkiego zmniejszyła się o 73 rodziny, przy równoczesnym spadku liczby dzieci umieszczonych w rodzinach zastępczych o 193 dzieci.
5. Według stanu na 31 grudnia 2022 r. w województwie łódzkim działało 58 rodzinnych domów dziecka, co stanowi 2% ogółu podmiotów rodzinnych form pieczy zastępczej. W stosunku do 2021 r. liczba rodzinnych domów dziecka na terenie województwa łódzkiego zwiększyła się o 4. Wzrosła również liczba dzieci w nich umieszczonych (wzrost o 6,8%).
6. Według stanu na 31 grudnia 2022 r. na terenie województwa łódzkiego funkcjonowało 79 placówek opiekuńczo-wychowawczych, dysponujących 1009 miejscami. W powiatach: brzezińskim, łęczyckim, łowickim, łódzkim wschodnim oraz poddębickim nie działa żadna placówka opiekuńczo – wychowawcza. W stosunku do 2021 r. liczba placówek opiekuńczo-wychowawczych na terenie województwa łódzkiego zwiększyła się o 2 placówki przy równoczesnym zwiększeniu się liczby dzieci w nich umieszczonych (wzrost o 2,9%). Zmniejszeniu uległa natomiast liczba miejsc dla dzieci w placówkach opiekuńczo-wychowawczych (spadek o 0,4%). Według stanu na 31 grudnia 2022 r. na terenie 16 powiatów województwa łódzkiego funkcjonowały 54 placówki opiekuńczo-wychowawcze typu socjalizacyjnego, interwencyjnego lub specjalistyczno-terapeutycznego. Dwa powiaty wskazały, że na ich terenie nadal funkcjonują 3 placówki opiekuńczo-wychowawcze typu socjalizacyjnego posiadające liczbę miejsc organizacyjnych powyżej 14, co stanowi 5,6% wszystkich funkcjonujących w regionie placówek.
7. Według stanu na 31 grudnia 2022 r. w placówkach opiekuńczo-wychowawczych typu interwencyjnego, socjalizacyjnego oraz specjalistyczno-terapeutycznego

przebywało 228 dzieci w wieku poniżej 10. roku życia, w tym aż 174 dzieci przebywało w placówkach typu socjalizacyjnego. W stosunku do 2021 r. liczba dzieci w wieku poniżej 10. roku życia umieszczonych w placówkach opiekuńczo-wychowawczych na terenie województwa łódzkiego zwiększyła się o 9,1%.

8. Sześcioletni okres funkcjonowania Interwencyjnego Ośrodka Preadopcyjnego „Tuli-Luli” pokazał, że stanowi on istotne wsparcie dla powiatów w zapewnieniu specjalistycznej opieki noworodkom i niemowlętom pozbawionym opieki rodziców.