

# Informacja na temat stanu pieczy zastępczej w województwie łódzkim

Opracowanie:  
Wydział ds. rodziny i pieczy zastępczej

Łódź, 2019



Regionalne  
Centrum  
Polityki  
Społecznej w Łodzi

## Spis treści

Wstęp .....	3
I. Koordynator rodzinnej pieczy zastępczej .....	4
II. Organizator rodzinnej pieczy zastępczej .....	5
III. Rodziny pomocowe .....	7
IV. Rodzinne formy pieczy zastępczej .....	8
<b>A. Rodziny zastępcze</b> .....	8
<b>B. Rodzinne domy dziecka</b> .....	12
V. Instytucjonalne formy pieczy zastępczej .....	14
<b>A. Placówki opiekuńczo-wychowawcze</b> .....	14
<b>B. Interwencyjny Ośrodek Preadopcyjny</b> .....	15
VI. Pobyt dzieci do 7. roku życia w placówkach opiekuńczo-wychowawczych .....	16
VII. Podsumowanie .....	17

## Wstęp

Jednym z podstawowych celów wprowadzenia w życie ustawy z dnia 9 czerwca 2011 r. o wspieraniu rodziny i systemie pieczy zastępczej było, w szczególności:

- podkreślenie konieczności integralnego postępowania w zakresie zagadnień pieczy zastępczej w powiązaniu z profilaktyką przeciwdziałającą umieszczeniu dzieci w pieczy zastępczej,
- stworzenie nowych rozwiązań w zakresie organizacji systemu wspierania rodziny i pieczy zastępczej,
- wprowadzenie prymatu rodzinnych form pieczy zastępczej przy jednoczesnych nowych wymogach dotyczących standardu liczby dzieci i wieku dzieci w instytucjonalnych formach pieczy zastępczej.

Jest to już szósty rok, w którym przeprowadzamy ankietę dotyczącą pieczy zastępczej. Pozyskane na jej podstawie dane umożliwiają dokonanie analizy i oceny zachodzących ww. obszarze zmian, ich kierunku i dynamiki. Działanie takie pozwala na monitoring zjawisk i procesów zachodzących w obszarze wspierania rodziny i systemu pieczy zastępczej. Dane zawarte w niniejszym opracowaniu podane są według stanu na 31 marca 2019 r. Dane dotyczące Interwencyjnego Ośrodka Preadopcyjnego stanowią dane własne RCPS w Łodzi.

## I. Koordynator rodzinnej pieczy zastępczej

Ustawa o wspieraniu rodziny i systemie pieczy zastępczej wprowadza, jako istotny element pomocy i wsparcia rodzin zastępczych i rodzinnych domów dziecka, koordynatora rodzinnej pieczy zastępczej.

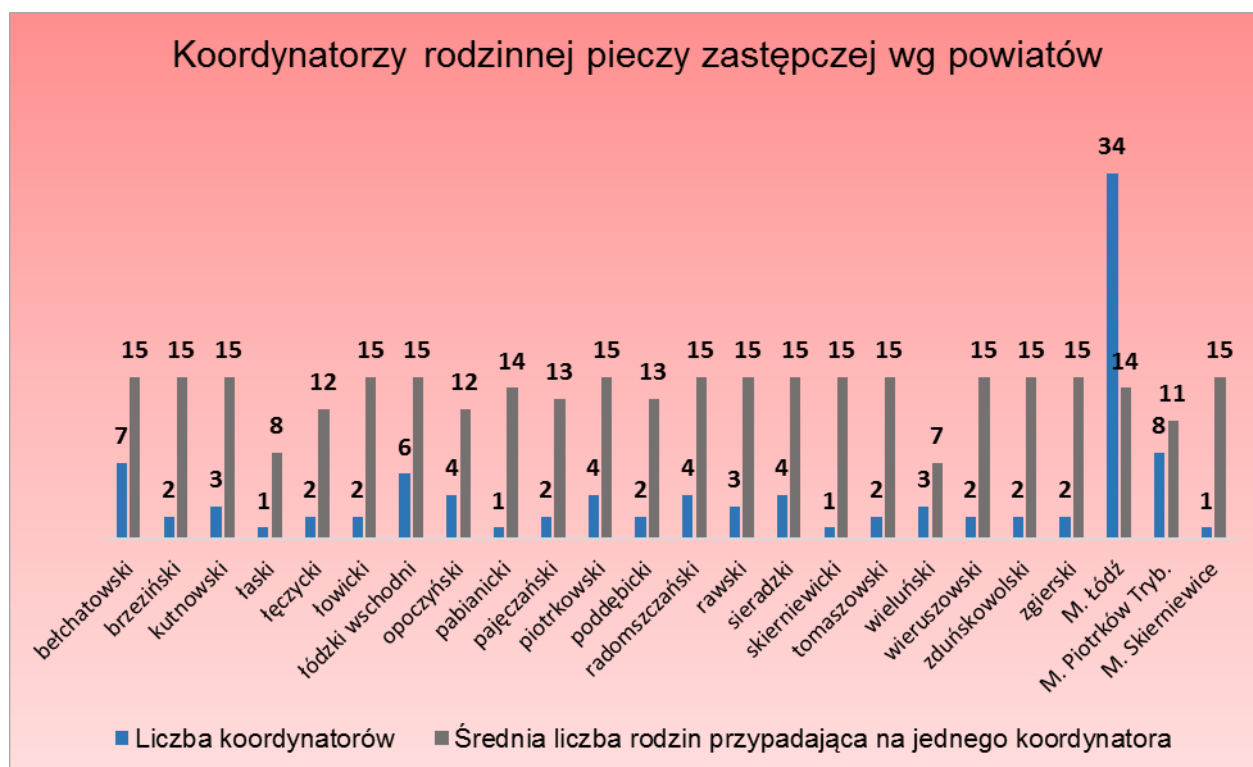
We wszystkich powiatach województwa łódzkiego zostali zatrudnieni koordynatorzy rodzinnej pieczy zastępczej. Łącznie na terenie województwa zatrudnionych jest 102 koordynatorów. Najwięcej koordynatorów rodzinnej pieczy zastępczej w liczbie 34 zatrudnia Miasto Łódź. W porównaniu ze stanem na 31 marca 2018 roku nastąpił spadek liczby koordynatorów o 4,7%.

Tabela 1. Liczba koordynatorów rodzinnej pieczy zastępczej według powiatów

L.p.	Powiat	Liczba zatrudnionych koordynatorów rodzinnej pieczy zastępczej	Liczba rodzin zastępczych lub rodzinnych domów dziecka przypadających średnio na jednego koordynatora
1.	bełchatowski	7	15
2.	brzeziński	2	15
3.	kutnowski	3	15
4.	łaski	1	8
5.	łęczycki	2	12
6.	łowicki	2	15
7.	łódzki wschodni	6	15
8.	opoczyński	4	12
9.	pabianicki	1	14
10.	pajęczański	2	13
11.	piotrkowski	4	15
12.	poddębicki	2	13
13.	radomszczański	4	15
14.	rawski	3	15
15.	sieradzki	4	15
16.	skierniewicki	1	15
17.	tomaszowski	2	15
18.	wieluński	3	7
19.	wieruszowski	2	15
20.	zduńskowolski	2	15
21.	zgierski	2	15
22.	M. Łódź	34	14
23.	M. Piotrków Tryb.	8	11
24.	M. Skierniewice	1	15
<b>Ogółem</b>		<b>102</b>	<b>-</b>

Źródło: Opracowanie RCPS na podstawie danych przedłożonych przez Powiatowe Centra Pomocy Rodzinie

Wykres 1. Liczba koordynatorów rodzinnej pieczy zastępczej według powiatów



Źródło: Opracowanie RCPS na podstawie danych przedłożonych przez Powiatowe Centra Pomocy Rodzinie

Z przeprowadzonej ankiety wynika, że na jednego koordynatora rodzinnej pieczy zastępczej przypada od 7 do 15 rodzin zastępczych lub rodzinnych domów dziecka.

Liczba koordynatorów rodzinnej pieczy zastępczej w województwie łódzkim wg stanu na 31 marca					
2014 r.	2015 r.	2016 r.	2017 r.	2018 r.	2019 r.
70	100	105	112	107	102

## II. Organizator rodzinnej pieczy zastępczej

Zgodnie z art. 182 ust. 1 ustawy o wspieraniu rodziny i systemie pieczy zastępczej zadania powiatu w zakresie pieczy zastępczej wykonuje starosta za pośrednictwem Powiatowego Centrum Pomocy Rodzinie oraz organizatorów rodzinnej pieczy zastępczej. Organizatorem rodzinnej pieczy zastępczej jest wyznaczona przez starostę jednostka organizacyjna powiatu lub podmiot, któremu powiat zlecił realizację tego zadania.

W województwie łódzkim na terenie każdego powiatu działa jeden organizator rodzinnej pieczy zastępczej, którym zostało wyznaczone Powiatowe Centrum

Pomocy Rodzinie, a w miastach na prawach powiatu Miejski Ośrodek Pomocy Społecznej lub Miejski Ośrodek Pomocy Rodzinie. Zatem, na terenie województwa działa 24 organizatorów rodzinnej pieczy zastępczej. W ramach działających organizatorów rodzinnej pieczy zastępczej zatrudnionych jest 135 specjalistów, z tego:

55 pracowników socjalnych, 39 psychologów, 16 pedagogów oraz 25 innych specjalistów (np. prawnik, specjalista pracy z rodziną).

Tabela 2. Liczba specjalistów zatrudnionych w ramach organizatora rodzinnej pieczy zastępczej według powiatów

L.p.	Powiat	Liczba pedagogów	Liczba psychologów	Liczba pracowników socjalnych	Inni specjaliści	Liczba specjalistów ogółem
1.	belchatowski	1	1	0	1 (kierownik zespołu)	3
2.	brzeziński	1	1	1	1 (radca prawny)	4
3.	kutnowski	0	1	1	2 (specjalista pracy z rodziną i starszy inspektor)	4
4.	łaski	0	1	1	0	2
5.	łęczycki	1	1	3	1 (radca prawny)	6
6.	łowicki	0	0	1	1 (aspirant pracy socjalnej)	2
7.	łódzki wschodni	0	3	3	0	6
8.	opoczyński	1	2	1	0	4
9.	pabianicki	0	2	3	1 (radca prawny)	6
10.	pajęczański	0	1	2	0	3
11.	piotrkowski	0	2	3	1 (radca prawny)	6
12.	poddębicki	1	1	1	1 (prawnik)	4
13.	radomszczański	2	2	2	1 (pomoc administracyjna)	7
14.	rawski	0	1	2	0	3
15.	sieradzki	0	3	2	0	5
16.	skierniewicki	0	0	2	1 (prawnik)	3
17.	tomaszowski	1	1	3	0	5
18.	wieluński	2	1	0	1 (młodszy specjalista pracy z rodziną)	4
19.	wieruszowski	1	1	0	0	2
20.	zduńskowolski	0	2	1	5 (prawnik, aspirant pracy socjalnej, starszy specjalista pracy socjalnej)	8
21.	zgierski	1	1	4	1 (kierownik)	7
22.	M. Łódź	3	9	16	0	28

23.	M. Piotrków Tryb.	1	1	1	7 (inspektor, podinspektor, Kierownik, asystenci rodziny)	10
24.	M. Skierniewice	0	1	2	0	3
<b>Ogółem</b>		<b>16</b>	<b>39</b>	<b>55</b>	<b>25</b>	<b>135</b>

Źródło: Opracowanie RCPS na podstawie danych przedłożonych przez Powiatowe Centra Pomocy Rodzinie

### III. Rodziny pomocowe

Z przeprowadzonych w 2014 r. badań wynikało, że rodziny pomocowe funkcjonują w 7 powiatach województwa łódzkiego tj. w powiecie bełchatowskim, brzezińskim, radomszczańskim, sieradzkim, tomaszowskim, zgierskim oraz w Mieście Łodzi. W pozostałych 17 powiatach rodziny pomocowe nie zostały powołane.

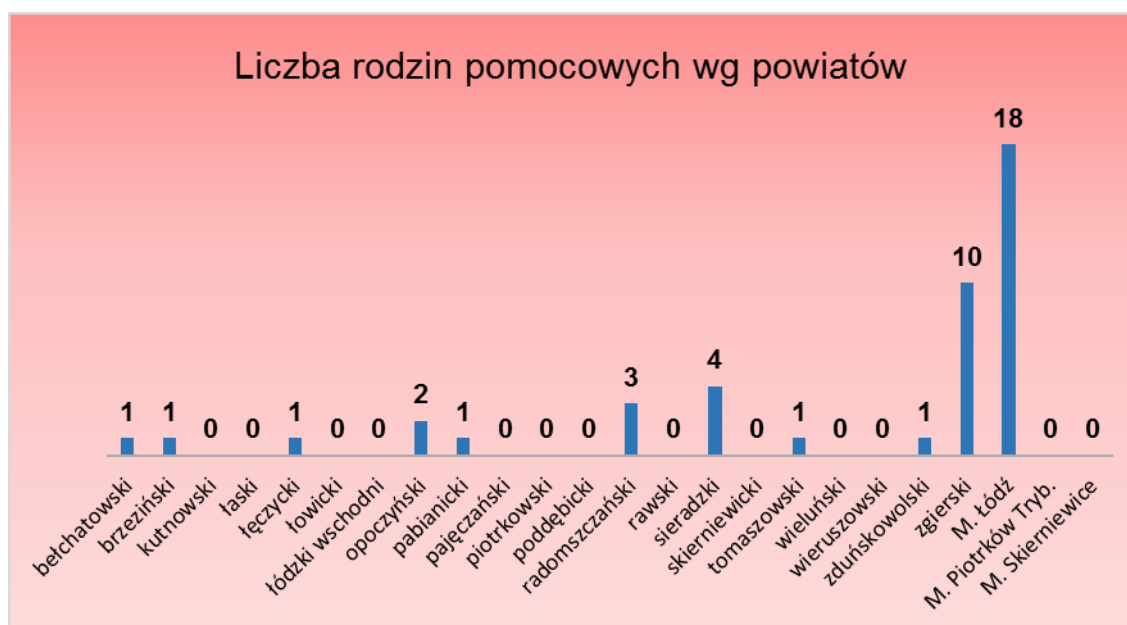
W roku 2015 funkcjonowała tylko 1 rodzina pomocowa na terenie M. Łodzi. Natomiast na podstawie przeprowadzonej w 2016 r. ankiety pozyskano dane odnośnie funkcjonowania 3 rodzin pomocowych na terenie M. Łodzi oraz 1 na terenie M. Skierniewice.

Ze zgromadzonego w 2017 roku materiału na pierwszy plan wysuwa się fakt, iż sieć rodzin pomocowych, w porównaniu do poprzednich dwóch lat, stanowczo powiększyła się, a mianowicie do liczby 30.

W 2018 roku nastąpił minimalny spadek liczby rodzin pomocowych, natomiast ankieta przeprowadzona w 2019 roku wskazała na znaczny wzrost liczby rodzin pomocowych w stosunku do lat poprzednich i obecnie plasuje się na najwyższym od 2014 roku poziomie.

Liczba rodzin pomocowych w województwie łódzkim wg stanu na 31 marca					
2014 r.	2015 r.	2016 r.	2017 r.	2018 r.	2019 r.
26	1	4	30	27	43

Wykres 2. Liczba rodzin pomocowych według powiatów



Źródło: Opracowanie RCPS na podstawie danych przedłożonych przez Powiatowe Centra Pomocy Rodzinie

Na wykresie 2 widzimy, że rodziny pomocowe, według stanu na 31 marca 2019 r., funkcjonują w 11 powiatach województwa łódzkiego tj. w powiecie bełchatowskim, brzezińskim, łęczyckim, opoczyńskim, pabianickim, radomszczańskim, sieradzkim, tomaszowskim, zduńskowolskim, zgierskim oraz w Mieście Łodzi.

## IV. Rodzinne formy pieczy zastępczej

### A. Rodziny zastępcze

Na dzień 31 marca 2019 r. na terenie województwa łódzkiego funkcjonowało 2851 rodzin zastępczych, z tego: 1869 rodzin zastępczych spokrewnionych, 846 rodzin zastępczych niezawodowych, 84 rodziny zastępcze zawodowe, 28 rodzin zastępczych zawodowych pełniących funkcję pogotowia rodzinnego oraz 24 rodziny zastępcze zawodowe specjalistyczne.

Tabela 3. Liczba rodzin zastępczych według powiatów

L.p.	Powiat	Rodziny zastępcze spokrewnione	Rodziny zastępcze niezawodowe	Rodziny zastępcze zawodowe	Rodziny zastępcze zawodowe pełniące funkcję pogotowia rodzinnego	Rodziny zastępcze zawodowe specjalistyczne	Rodziny zastępcze ogółem
1.	<b>bełchatowski</b>	73	31	6	4	0	114
2.	<b>brzeziński</b>	16	11	1	0	0	28
3.	<b>kutnowski</b>	87	47	4	1	0	139
4.	<b>łaski</b>	24	14	1	0	0	39

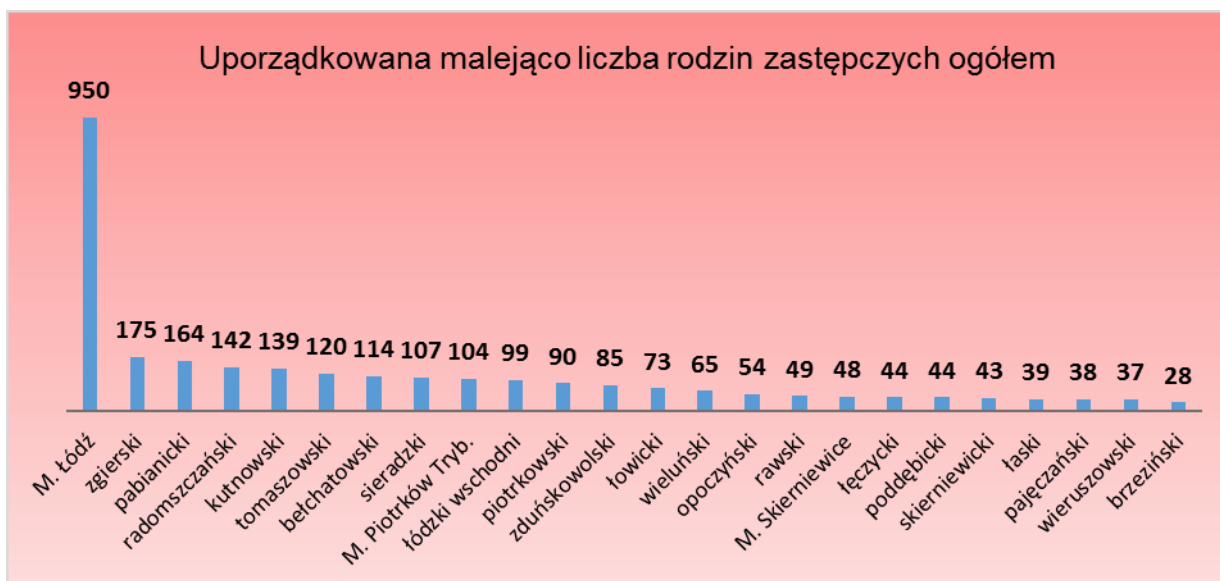


5.	łęczycki	29	11	3	0	1	44
6.	łowicki	50	19	4	0	0	73
7.	łódzki wschodni	56	35	6	1	1	99
8.	opoczyński	29	18	5	1	1	54
9.	pabianicki	102	56	4	0	2	164
10.	pajęczański	22	16	0	0	0	38
11.	piotrkowski	67	21	2	0	0	90
12.	poddębicki	30	13	1	0	0	44
13.	radomszczański	96	38	5	2	1	142
14.	rawski	34	15	0	0	0	49
15.	sieradzki	64	38	4	1	0	107
16.	skierniewicki	26	15	2	0	0	43
17.	tomaszowski	74	44	0	2	0	120
18.	wieluński	40	25	0	0	0	65
19.	wieruszowski	26	10	1	0	0	37
20.	zduńskowolski	66	18	0	0	1	85
21.	zgierski	93	70	10	2	0	175
22.	M. Łódź	658	240	23	14	15	950
23.	M. Piotrków Tryb.	75	25	2	0	2	104
24.	M. Skierniewice	32	16	0	0	0	48
<b>Ogółem</b>		<b>1869</b>	<b>846</b>	<b>84</b>	<b>28</b>	<b>24</b>	<b>2851</b>

Źródło: Opracowanie RCPS na podstawie danych przedłożonych przez Powiatowe Centra Pomocy Rodzinie

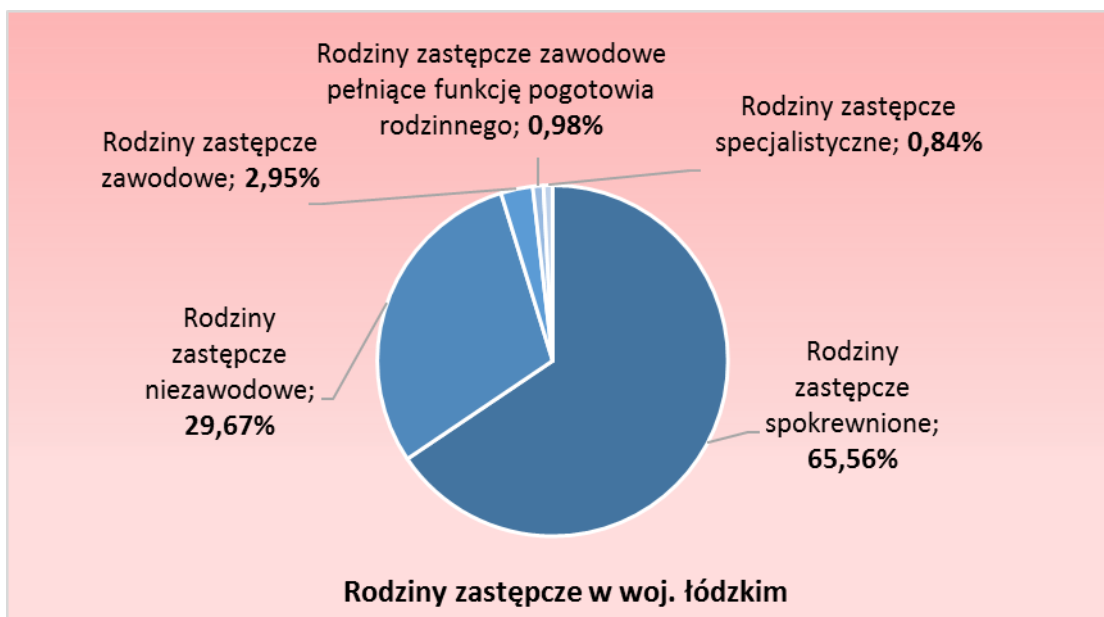
Liczba rodzin zastępczych w województwie łódzkim wg stanu na 31 marca					
2014 r.	2015 r.	2016 r.	2017 r.	2018 r.	2019 r.
3119	3033	3070	2983	2915	2851

Wykres 3. Liczba rodzin zastępczych według powiatów uporządkowana malejąco.



Źródło: Opracowanie RCPS na podstawie danych przedłożonych przez Powiatowe Centra Pomocy Rodzinie

Na powyższym wykresie 3 widać, że najwięcej rodzin zastępczych funkcjonuje w Mieście Łodzi, a następnie w powiecie zgierskim, pabianickim, radomszczańskim i kutnowskim.



Wykres 4. Struktura rodzin zastępczych w województwie łódzkim.

Źródło: Opracowanie RCPS na podstawie danych przedłożonych przez Powiatowe Centra Pomocy Rodzinie

Zaprezentowany wykres kołowy ukazuje, że 2/3 rodzin zastępczych w województwie łódzkim stanowią rodziny zastępcze spokrewnione, natomiast najmniejszy odsetek rodzin zastępczych, czyli 0,84% to rodziny zastępcze specjalistyczne.

Z poniższego zestawienia (tabela 4) wynika, że na dzień 31 marca 2019 r. w rodzinach zastępczych przebywało 3833 dzieci, z tego: 2453 w rodzinach zastępczych spokrewnionych, 1039 w rodzinach zastępczych niezawodowych, 223 w rodzinach zastępczych zawodowych, 81 w rodzinach zastępczych pełniących funkcję pogotowia rodzinnego oraz 37 w rodzinach zastępczych zawodowych specjalistycznych.

Tabela 4. Liczba dzieci umieszczonych w rodzinach zastępczych według powiatów

L.p.	Powiat	Rodziny zastępcze spokrewnione	Rodziny zastępcze niezawodowe	Rodziny zastępcze zawodowe	Rodziny zastępcze zawodowe pełniące funkcję pogotowia rodzinnego	Rodziny zastępcze zawodowe specjalistyczne	Rodziny zastępcze ogółem
1.	bełchatowski	93	40	11	9	0	153
2.	brzeziński	22	13	3	0	0	38
3.	kutnowski	114	56	13	4	0	187
4.	łaski	32	21	3	0	0	56
5.	łęczycki	39	20	7	0	2	68
6.	łowicki	57	23	14	0	0	94
7.	łódzki wschodni	79	44	10	2	3	138
8.	opoczyński	39	23	12	0	2	76
9.	pabianicki	123	66	9	0	3	201
10.	pajęczański	30	19	0	0	0	49
11.	piotrkowski	92	28	7	0	0	127
12.	poddębicki	39	16	4	0	0	59
13.	radomszczański	138	53	16	6	2	215
14.	rawski	49	18	0	0	0	67
15.	sieradzki	84	48	14	1	0	147
16.	skierniewicki	37	21	7	0	0	65
17.	tomaszowski	102	58	0	14	0	174
18.	wieluński	62	29	0	0	0	91
19.	wieruszowski	34	10	3	0	0	47
20.	zduńskowolski	78	20	0	0	2	100
21.	zgierski	119	80	27	5	0	231
22.	M. Łódź	844	284	59	40	19	1246
23.	M. Piotrków Tryb.	109	31	4	0	4	148
24.	M. Skierniewice	38	18	0	0	0	56
<b>Ogółem</b>		<b>2453</b>	<b>1039</b>	<b>223</b>	<b>81</b>	<b>37</b>	<b>3833</b>

Źródło: Opracowanie RCPS na podstawie danych przedłożonych przez Powiatowe Centra Pomocy Rodzinie

Liczba dzieci umieszczonych w rodzinach zastępczych w województwie łódzkim wg stanu na 31 marca					
2014 r.	2015 r.	2016 r.	2017 r.	2018 r.	2019 r.
4297	4140	4143	3993	3916	3833

## B. Rodzinne domy dziecka

Według stanu na 31 marca 2019 r. w województwie łódzkim działały 44 rodzinne domy dziecka, co stanowi tylko 1,54 % ogółu podmiotów rodzinnych form pieczy zastępczej.

Tabela 5. Liczba rodzinnych domów dziecka oraz liczba umieszczonych dzieci według powiatów

L.p.	Powiat	Liczba rodzinnych domów dziecka	Liczba umieszczonych dzieci
1.	bełchatowski	0	0
2.	brzeziński	2	13
3.	kutnowski	3	21
4.	łaski	0	0
5.	łęczycki	0	0
6.	łowicki	0	0
7.	łódzki wschodni	3	25
8.	opoczyński	0	0
9.	pabianicki	1	7
10.	pajęczański	0	0
11.	piotrkowski	1	7
12.	poddębicki	1	5
13.	radomszczański	2	11
14.	rawski	0	0
15.	sieradzki	1	1
16.	skierniewicki	0	0
17.	tomaszowski	2	15
18.	wieluński	0	0
19.	wieruszowski	0	0
20.	zduńskowolski	1	7
21.	zgierski	2	9
22.	M. Łódź	22	137
23.	M. Piotrków Tryb.	1	3

<b>24.</b>	M. Skierniewice	2	10
<b>Ogółem</b>		<b>44</b>	<b>271</b>

Źródło: Opracowanie RCPS na podstawie danych przedłożonych przez Powiatowe Centra Pomocy Rodzinie

<b>Liczba rodzinnych domów dziecka w województwie łódzkim wg stanu na 31 marca</b>		
Rok	Liczba rodzinnych domów dziecka	Liczba umieszczonych dzieci
<b>2014</b>	18	110
<b>2015</b>	24	149
<b>2016</b>	28	159
<b>2017</b>	32	194
<b>2018</b>	34	221
<b>2019</b>	44	271

#### **Ogółem:**

- Liczba podmiotów rodzinnych form pieczy zastępczej:
  - wg stanu na 31 marca 2014 r. – **3137**
  - wg stanu na 31 marca 2015 r. – **3057**
  - wg stanu na 31 marca 2016 r. – **3098**
  - wg stanu na 31 marca 2017 r. – **3015**
  - wg stanu na 31 marca 2018 r. – **2949**
  - wg stanu na 31 marca 2019 r. – **2895**
  
- Liczba dzieci umieszczonych w rodzinnych formach pieczy zastępczej:
  - wg stanu na 31 marca 2014 r. – **4407**
  - wg stanu na 31 marca 2015 r. – **4289**
  - wg stanu na 31 marca 2016 r. – **4302**
  - wg stanu na 31 marca 2017 r. – **4187**
  - wg stanu na 31 marca 2018 r. – **4137**
  - wg stanu na 31 marca 2019 r. – **4104**

## V. Instytucjonalne formy pieczy zastępczej

### A. Placówki opiekuńczo-wychowawcze

Na terenie województwa łódzkiego funkcjonuje 68 placówek opiekuńczo-wychowawczych, dysponujących 1261 miejscami. W powiatach: brzezińskim, łowickim, łódzkim wschodnim, poddębickim oraz radomszczańskim nie działa żadna placówka opiekuńczo-wychowawcza.

Tabela 6. Liczba placówek opiekuńczo-wychowawczych według powiatów

L.p.	Powiat	Placówki opiekuńczo-wychowawcze typu socjalizacyjnego		Placówki opiekuńczo-wychowawcze typu interwencyjnego		Placówki opiekuńczo-wychowawcze typu specjalistyczno-terapeutycznego		Placówki opiekuńczo-wychowawcze typu rodzinnego	
		Liczba placówek	Liczba miejsc	Liczba placówek	Liczba miejsc	Liczba placówek	Liczba miejsc	Liczba placówek	Liczba miejsc
1.	bełchatowski	2	40	0	0	0	0	0	0
2.	brzeziński	0	0	0	0	0	0	0	0
3.	kutnowski	2	60	0	0	0	0	1	8
4.	łaski	1	20	0	0	0	0	0	0
5.	łęczycki	0	0	0	0	0	0	1	8
6.	łowicki	0	0	0	0	0	0	0	0
7.	łódzki wschodni	0	0	0	0	0	0	0	0
8.	opoczyński	0	0	0	0	0	0	2	16
9.	pabianicki	5	81	0	0	0	0	0	0
10.	pajęczański	0	0	0	0	0	0	1	8
11.	piotrkowski	0	0	0	0	0	0	2	14
12.	poddębicki	0	0	0	0	0	0	0	0
13.	radomszczański	0	0	0	0	0	0	0	0
14.	rawski	1	30	0	0	0	0	0	0
15.	sieradzki	3	72	0	0	0	0	0	0
16.	skierniewicki	2	44	0	0	0	0	0	0
17.	tomaszowski	1	14	0	0	0	0	3	24
18.	wieluński	1	30	0	0	0	0	0	0
19.	wieruszowski	0	0	0	0	0	0	3	22
20.	zduńskowolski	1	30	0	0	0	0	0	0
21.	zgierski	2	60	0	0	0	0	2	16
22.	M. Łódź	18	433	2	75	2	15	7	51
23.	M. Piotrków Tryb.	2	60	0	0	0	0	0	0
24.	M. Skierniewice	1	30	0	0	0	0	0	0

<b>Ogółem</b>	<b>42</b>	<b>1004</b>	<b>2</b>	<b>75</b>	<b>2</b>	<b>15</b>	<b>22</b>	<b>167</b>
---------------	-----------	-------------	----------	-----------	----------	-----------	-----------	------------

Źródło: Opracowanie RCPS na podstawie danych przedłożonych przez Powiatowe Centra Pomocy Rodzinie

<b>Liczba rodzinnych domów dziecka w województwie łódzkim wg stanu na 31 marca</b>		
<b>Rok</b>	<b>Liczba placówek</b>	<b>Liczba miejsc</b>
<b>2014</b>	65	1269
<b>2015</b>	66	1273
<b>2016</b>	66	1271
<b>2017</b>	65	1257
<b>2018</b>	66	1263
<b>2019</b>	68	1261

## **B. Interwencyjny Ośrodek Preadopcyjny**

Od 1 października 2016 roku funkcjonowanie Interwencyjny Ośrodek Preadopcyjny. Interwencyjny Ośrodek Preadopcyjny „Tuli Luli” prowadzony jest przez Fundację Gajusz na zlecenie Samorządu Województwa Łódzkiego. Ośrodek posiada 20 miejsc rotacyjnych dla dzieci, które wymagają specjalistycznej opieki i w okresie oczekiwania na przysposobienie nie mogą zostać umieszczone w rodzinnej pieczy zastępczej. Główny cel działalności Interwencyjnego Ośrodka Preadopcyjnego, to jak najszybsze przywrócenie dzieciom rodziny - albo poprzez umożliwienie powrotu do rodziców biologicznych albo powierzenie rodzinie adopcyjnej lub zastępczej. Pobyt dziecka w interwencyjnym ośrodku preadpcyjnym nie może trwać dłużej niż do ukończenia przez dziecko pierwszego roku życia.

W okresie od 01.10.2016 r. do 31.03.2019 r. w IOP „Tuli-Luli” umieszczono 74 dzieci. Większość z nich pozostawiona została przez matki bezpośrednio po urodzeniu w szpitalach województwa łódzkiego. W Ośrodku przebywały też dzieci spoza województwa łódzkiego, co pokazuje, że Ośrodek ma zasięg ogólnokrajowy. Dużym sukcesem jest fakt, że żadne dziecko nie zostało przeniesione do innej placówki.

Od początku funkcjonowania jednostki do 31.03.2019 r. Ośrodek opuściło łącznie 56 dzieci, które powróciły do rodzin biologicznych - 3 bądź znalazły nowy dom w rodzinach adopcyjnych - 43 lub zastępczych - 10.

## VI. Pobyt dzieci do 7. roku życia w placówkach opiekuńczo-wychowawczych

Zmiany związane z wiekiem dzieci przebywających w placówkach opiekuńczo-wychowawczych są elementem rozpoczętej w 2012 r. reformy pieczy zastępczej. Zgodnie z art. 232 ustawy o wspieraniu rodziny i systemie pieczy zastępczej w placówkach opiekuńczo-wychowawczych typu interwencyjnego, socjalizacyjnego i specjalistyczno-terapeutycznego, w okresie od 1 stycznia 2015 r. do 31 grudnia 2019 r. mogą przebywać dzieci powyżej 7. roku życia.

Odnosząc się do cezur wiekowych można zauważyć, że wg stanu na 31 marca 2019 r. w placówkach opiekuńczo-wychowawczych przebywało 161 dzieci w wieku do 7. roku życia, w tym aż 143 dzieci przebywało w placówkach typu socjalizacyjnego, co stanowi odsetek równy 88,8 %.

Najwięcej dzieci do 7. roku życia, bo aż 110 przebywało w placówkach opiekuńczo-wychowawczych na terenie Miasta Łodzi. W wielu przypadkach dzieci młodsze przebywające w placówkach opiekuńczo-wychowawczych przebywają razem ze starszym rodzeństwem.

Według pozyskanych danych poza powiatami na terenie, których nie funkcjonują placówki opiekuńczo-wychowawcze, bądź funkcjonują tylko placówki opiekuńczo-wychowawcze typu rodzinnego (powiat łęczycki, opoczyński, pajęczański, piotrkowski, wieruszowski), dzieci do 7. roku życia nie przebywały również w placówkach na terenie powiatów: łaskiego, tomaszowskiego i zduńskowolskiego.

Tabela 7. Liczba dzieci do 7. r. ż przebywających w placówkach opiekuńczo-wychowawczych według powiatów

L.p.	Powiat	Liczba dzieci przebywających w placówkach typu interwencyjnego	Liczba dzieci przebywających w placówkach typu socjalizacyjnego	Liczba dzieci przebywających w placówkach typu specjalistyczno-terapeutycznego	Liczba dzieci ogółem
1.	bełchatowski	0	2	0	2
2.	brzeziński	0	2	0	2
3.	kutnowski	0	6	0	6
4.	łaski	0	0	0	0
5.	łęczycki	0	0	0	0
6.	łowicki	0	0	0	0
7.	łódzki wschodni	0	0	0	0
8.	opoczyński	0	0	0	0
9.	pabianicki	0	5	0	5
10.	pajęczański	0	0	0	0
11.	piotrkowski	0	1	0	1
12.	poddębicki	0	0	1	1
13.	radomszczański	0	0	0	0
14.	rawski	0	2	0	2



15.	sieradzki	0	3	0	3
16.	skierniewicki	0	5	0	5
17.	tomaszowski	0	0	0	0
18.	wieluński	0	1	0	1
19.	wieruszowski	0	0	0	0
20.	zduńskowolski	0	0	0	0
21.	zgierski	0	2	0	2
22.	M. Łódź	12	93	5	110
23.	M. Piotrków Tryb.	0	21	0	21
24.	M. Skierniewice	0	0	0	0
<b>Ogółem</b>		<b>12</b>	<b>143</b>	<b>6</b>	<b>161</b>

Źródło: Opracowanie RCPS na podstawie danych przedłożonych przez Powiatowe Centra Pomocy Rodzinie

Liczba dzieci w wieku do 7. roku życia przebywających w placówkach opiekuńczo-wychowawczych w stosunku do roku 2018 zmniejszyła się o 15,7%.

Liczba dzieci do 7. roku życia przebywających w placówkach opiekuńczo-wychowawczych wg stanu na 31 marca					
2014 r.	2015 r.	2016 r.	2017 r.	2018 r.	2019 r.
Liczba dzieci	Liczba dzieci	Liczba dzieci	Liczba dzieci	Liczba dzieci	Liczba dzieci
224	214	237	225	191	161

## VII. Podsumowanie

1. Koordynatorzy rodzinnej pieczy zastępczej zostali zatrudnieni we wszystkich powiatach województwa łódzkiego. Łącznie na terenie województwa zatrudnionych jest 102 koordynatorów. Najwięcej koordynatorów rodzinnej pieczy zastępczej w liczbie 34 zatrudnia Miasto Łódź. W porównaniu ze stanem na 31 marca 2018 roku nastąpił spadek liczby koordynatorów o 4,7%.
2. W województwie łódzkim na terenie każdego powiatu działa jeden organizator rodzinnej pieczy zastępczej, którym zostało wyznaczone Powiatowe Centrum Pomocy Rodzinie, a w miastach na prawach powiatu Miejski Ośrodek Pomocy Społecznej lub Miejski Ośrodek Pomocy Rodzinie. Zatem, na terenie województwa działa 24 organizatorów rodzinnej pieczy zastępczej. W ramach działających organizatorów rodzinnej pieczy zastępczej zatrudnionych jest 135

specjalistów, z tego: 55 pracowników socjalnych, 39 psychologów, 16 pedagogów oraz 25 innych specjalistów (np. prawnik, specjalista pracy z rodziną).

3. Rodziny pomocowe w liczbie 43 funkcjonowały w 11 powiatach województwa łódzkiego: bełchatowskim – 1 rodzina, brzezińskim – 1 rodzina, łęczyckim – 1 rodzina, opoczyńskim – 2 rodziny, pabianickim – 1 rodzina, radomszczańskim – 3 rodziny, sieradzkim – 4 rodziny, tomaszowskim – 1 rodzina, zduńskowolskim – 1 rodzina, zgierskim – 10 rodzin oraz w Mieście Łodzi – 18 rodzin.
4. Na dzień 31 marca 2019 r. na terenie województwa łódzkiego funkcjonowało 2851 rodzin zastępczych, z tego: 1869 rodzin zastępczych spokrewnionych, 846 rodzin zastępczych niezawodowych, 84 rodziny zastępcze zawodowe, 28 rodzin zastępczych zawodowych pełniących funkcję pogotowia rodzinnego oraz 24 rodziny zastępcze zawodowe specjalistyczne.
5. Liczba placówek opiekuńczo-wychowawczych w porównaniu z 2018 r. zwiększyła się o 2 placówki typu rodzinnego utworzone w powiatach łęczyckim i wierszowskim. Według stanu na 31 marca 2019 r. na terenie województwa łódzkiego funkcjonuje 68 placówek opiekuńczo-wychowawczych, dysponujących 1261 miejscami. W powiatach: brzezińskim, łowickim, łódzkim wschodnim, poddębickim oraz radomszczańskim nie działa żadna placówka opiekuńczo-wychowawcza.
6. Interwencyjny Ośrodek Preadopcyjny „Tuli-Luli”, który działa na terenie województwa łódzkiego od 1 października 2016 roku, posiada 20 miejsc rotacyjnych dla dzieci, które wymagają specjalistycznej opieki i w okresie oczekiwania na przysposobienie nie mogą zostać umieszczone w rodzinnej pieczy zastępczej. W okresie od 01.10.2016 r. do 31.03.2019 r. w IOP „Tuli-Luli” umieszczono 74 dzieci. Większość z nich pozostawiona została przez matki bezpośrednio po urodzeniu w szpitalach województwa łódzkiego. W Ośrodku przebywały też dzieci spoza województwa łódzkiego, co pokazuje, że Ośrodek ma zasięg ogólnokrajowy. Dużym sukcesem jest fakt, że żadne dziecko nie zostało przeniesione do innej placówki.
7. Według stanu na 31 marca 2019 r. w placówkach opiekuńczo-wychowawczych przebywało 161 dzieci w wieku do 7. roku życia, w tym aż 143 dzieci przebywało w placówkach typu socjalizacyjnego. Liczba dzieci w wieku do 7. roku życia przebywających w placówkach opiekuńczo-wychowawczych w stosunku do roku 2018 zmniejszyła się o 15,7%.